KONTAKTDATEN:
UNIQA Österreich Versicherungen AG
Untere Donaustraße 21, 1029 Wien

Tel.: +43 (0) 50677
Internet: www.uniqa.at, E-Mail: info@uniqa.at
Sitz: Wien, FN 63197m Handelsgericht Wien, UID Nr.: ATU 15362907

UniRak Nachhaltig konservativ A - A EUR DIS

Nur für exklusiv berechtigte Vertriebspartner! Derzeit für Neuabschlüsse und Umschichtungen nicht wählbar. Informationen für Bestandskunden.

Stand: 18.04.2024

FONDSINFORMATIONEN

ISIN:	LU1572731245
Aktueller Wert (NAV):	107,63 EUR
Risikoklasse:	Kategorie 3
Erstauflegungsdatum:	05.07.2017
Währung:	EUR
Fondsvolumen:	EUR 7 102,46 Mio.
lfd. Kosten:	1,49%
Gewinnverwendung:	Ausschüttend
Domizil:	Luxemburg
Ausgabeaufschlag:	keiner im Rahmen unseres Produktes
Fondstyp:	Mischfonds
Anlageregion:	Global
Branche:	Mischfonds/flexibel
KAG:	
	Union Investment Luxembourg SA
	Heienhaff 3, L-1736 Senningerberg
	http://www.union-investment.lu

STRATEGIE

Ziel des Mischfonds ist es, die Anleger auf mittlere und längere Sicht an den Wertsteigerungen von Wertpapieren teilhaben zu lassen, deren Emittenten aufgrund ethischer, sozialer und ökologischer Kriterien als nachhaltig einzustufen sind. Die für den Fonds zu erwerbenden Vermögensgegenstände werden diskretionär auf Basis eines konsistenten Investmentprozesses identifiziert ('aktives Management').

JAHRESENTWICKLUNG

seit Beginn (07/17) / p.a.	13,14%		1,83%
seit 01.01.2024 bis 18.04.2024			2,16%
2023	7,91%	2022	-19,00%
2021	4,82%	2020	5,27%
2019	14,68%	2018	-2,73%
2017	2,93%		

Das Auflagejahr entspricht nicht notwendigerweise einem ganzen Kalenderjahr.

WERTENTWICKLUNG

	1M	6M	12M	3J p.a. *	5J p.a. *	10J p.a. *	seit Beginn p.a. *
Performance	-0,52%	8,50%	7,62%	-2,87%	1,07%	-	1,83%
Volatilität	4,55%	4,53%	4,55%	6,00%	6,51%	-	6,04%
Max. Verlust	-1,76%	-1,76%	-4,01%	-20,43%	-20,43%	-	-20,43%
Pos. Monate	-	66,67%	58,33%	44,44%	61,67%	-	60,98%

Berechnungsbasis: 18.04.2024

* annualisierte Berechnung bezieht sich ausschließlich auf Performance
Begriffserklärung im Glossar unter www.uniqa-flv.at
Die Wertentwicklung wird entsprechend der OEKB-Methode, basierend auf Daten der KAG, berechnet

FONDSZUSAMMENSETZUNG PER 18.04.2024

Anlagearten

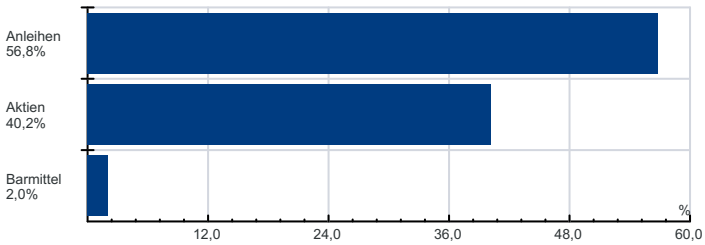

Top Holdings

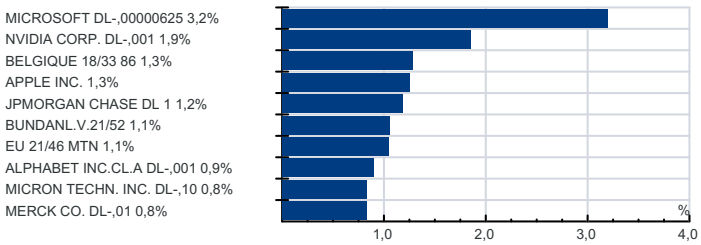

Länderverteilung

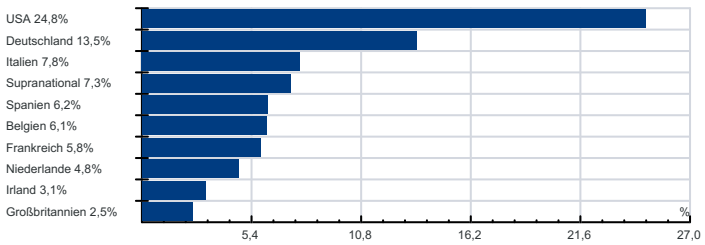

Währung

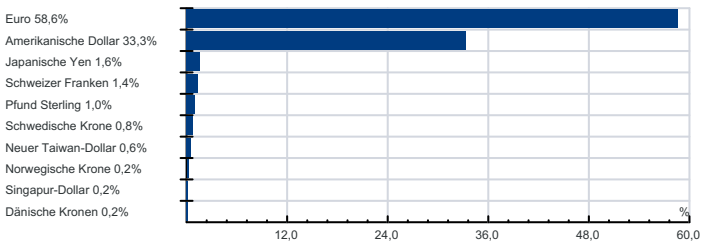

RISIKOHINWEISE: Aus Kursverläufen der Vergangenheit können keine Rückschlüsse auf eine zukünftige Wertentwicklung der Veranlagung gezogen werden. Das Risiko aus der Veranlagung trägt der Versicherungsnehmer. Die Informationen auf dieser Seite dienen ausschließlich zu Informationszwecken und sollten weder als Verkaufsangebot, als angebotsgleiche Werbung noch als Aufforderung zum Kauf des Fonds oder eine Empfehlung zugunsten der Wertpapiere des Fonds verstanden werden. Der Versicherer, FactSet und Mountain-View Data GmbH können soweit die dargestellten Daten durch Dritte erhoben wurden, keine Haftung übernehmen. Der aktuell gültige Verkaufsprospekt kann für Publikumsfonds bei der jeweiligen KAG eingeholt werden.
Informationen zum Datenschutz: **datenschutz.uniqagroup.com** Sie können diese auch beim Berater und bei unseren Servicestellen anfordern.

Factsheet erstellt von: www.salesxp.at
Datenquelle: www.factset.com und www.mountain-view.com