

Pictet-Global Environmental Opport.I

Nur für exklusiv berechnete Vertriebspartner!

Stand: 13.02.2026

FONDSINFORMATIONEN	
ISIN:	LU0503631631
Aktueller Wert (NAV):	401,02 EUR
UNIQA-Risikokategorie:	5
Nachhaltigkeitspräferenz:	(b) (c)
Erstauflagedatum:	10.09.2010
Währung:	EUR
Fondsvolumen:	EUR 884,91 Mio.
lfd. Kosten:	1,16%
Gewinnverwendung:	Thesaurierend
Domizil:	Luxemburg
Ausgabeaufschlag:	keiner im Rahmen
unseres Produktes	
Fondstyp:	Aktien
Anlageregion:	Global
Branche:	Branchenmix
Fondsmanagement:	Luciano Diana, Gabriel Micheli, Yi Du
KAG:	Pictet AM (EU)
	6B, rue du Fort Niedergruenewald

STRATEGIE	
<p>MSCI AC World (EUR), ein Referenzwert, der Faktoren aus den Bereichen Umwelt, Soziales und Unternehmensführung nicht berücksichtigt. Wird für die Risikoüberwachung, das Performanceziel und die Performancemessung verwendet. Der Teilfonds legt hauptsächlich in Aktien von Unternehmen mit einem geringen ökologischen Fußabdruck an, die einen Beitrag zur Lösung der globalen ökologischen Herausforderungen leisten, wie dem Übergang zu einer kohlenstoffärmeren Wirtschaft, der nachhaltigen Ressourcenverwaltung, der Überwachung und Vermeidung von Umweltverschmutzung oder beispielsweise dem Schutz von begrenzten Ressourcen wie Wasser. Der Teilfonds kann weltweit anlegen, unter anderem in Schwellenländern und in Festlandchina.</p>	



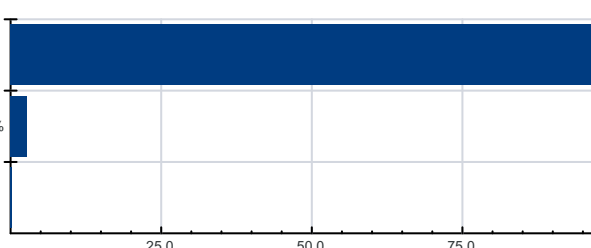
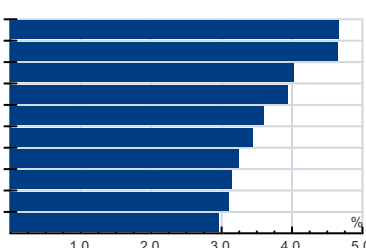
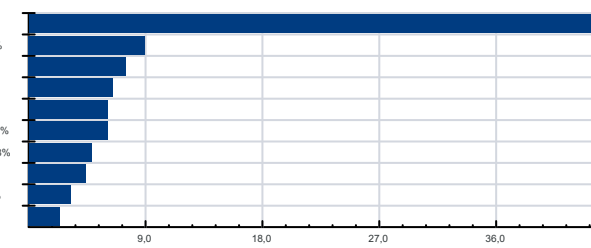
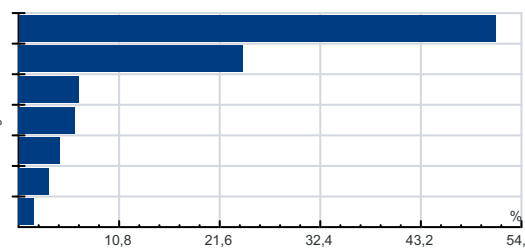
JAHRESENTWICKLUNG			
seit Beginn (09/10) / p.a.		301,02%	9,40%
seit 01.01.2026 bis 13.02.2026			6,48%
2025	-5,82%	2024	9,92%
2023	15,98%	2022	-20,03%
2021	27,11%	2020	23,60%
2019	41,53%	2018	-12,48%
2017	16,84%	2016	6,61%
Das Auflagejahr entspricht nicht notwendigerweise einem ganzen Kalenderjahr			

WERTENTWICKLUNG	1M	6M	12M	3J p.a. *	5J p.a. *	10J p.a. *	seit Beginn p.a. *
Performance	1,83%	4,73%	-0,78%	5,68%	3,76%	10,94%	9,40%
Volatilität	15,57%	13,46%	18,37%	15,66%	17,79%	16,93%	16,48%
Max. Verlust	-2,35%	-8,17%	-18,58%	-21,79%	-26,11%	-29,12%	-29,12%
Pos. Monate	-	50,00%	41,67%	55,56%	56,67%	62,50%	60,87%

Die Fondsperformance wird auf Basis der Fondspreise (unter Berücksichtigung aller Ausschüttungen) berechnet und berücksichtigt daher sämtliche fondsbezogene Kosten wie Verwaltungsgebühren, Depotbankgebühren, Abschlussprüferkosten, Depotgebühren, Kosten für Steuerberatung, Publizitäts- und Aufsichtskosten, tatsächliche Transaktionskosten des Fonds, usw. Aus Kursverläufen der Vergangenheit können keine Rückschlüsse auf eine zukünftige Wertentwicklung der Veranlagung gezogen werden. Das Risiko aus der Veranlagung trägt der Versicherungsnehmer.

Berechnungsbasis: 13.02.2026

* annualisierte Berechnung bezieht sich ausschließlich auf Performance
Begriffserklärung im Glossar unter www.uniqua-fv.at

FONDSZUSAMMENSETZUNG PER 30.01.2026			
Anlagearten		Top Holdings	
Aktien 97,1%		Taiwan Semiconduct.Manufact.Co 4,7%	
Fonds 2,7%		ASML Holding N.V. 4,7%	
Barmittel 0,2%		Schneider Electric SE 4,0%	
		Applied Materials Inc. 3,9%	
		Trane Technologies PLC 3,6%	
		Quanta Services Inc. 3,4%	
		Novonesis A/S 3,2%	
		Legrand S.A. 3,1%	
		Cadence Design Systems Inc. 3,1%	
		SAP SE 3,0%	
Länderverteilung		Währung	
USA 43,7%		Amerikanische Dollar 51,2%	
Frankreich 9,0%		Euro 24,1%	
Irland 7,5%		Kanadische Dollar 6,5%	
Kanada 6,5%		Neuer Taiwan-Dollar 6,1%	
Taiwan 6,1%		Japanische Yen 4,4%	
Niederlande 6,1%		Dänische Kronen 3,2%	
Deutschland 4,8%		Schweizer Franken 1,7%	
Japan 4,4%			
Dänemark 3,2%			
Italien 2,4%			

RISIKOHINWEISE: Die Informationen auf dieser Seite dienen ausschließlich zu Informationszwecken und sollten weder als Verkaufsangebot, als angebotsgleiche Werbung noch als Aufforderung zum Kauf des Fonds oder eine Empfehlung zugunsten der Wertpapiere des Fonds verstanden werden. Der Versicherer, FactSet und Mountain-View Data GmbH können soweit die dargestellten Daten durch Dritte erhoben wurden, keine Haftung übernehmen. Der aktuell gültige Verkaufsprospekt kann für Publikumsfonds bei der jeweiligen KAG eingeholt werden. Informationen zum Datenschutz: datenschutz.uniquagroup.com Sie können diese auch beim Berater und bei unseren Servicestellen anfordern.

Factsheet erstellt von: www.salesxp.com

Datenquelle: www.factset.com und www.mountain-view.com