KONTAKTDATEN:
UNIQA Österreich Versicherungen AG
Untere Donaustraße 21, 1029 Wien

Tel.: +43 (0) 50677
Internet: www.uniqa.at, E-Mail: info@uniqa.at
Sitz: Wien, FN 63197m Handelsgericht Wien, UID Nr.: ATU 15362907

Swisscanto (LU) Equity Fund Sustainable - DT EUR ACC

Stand: 25.11.2026

FONDSINFORMATIONEN

ISIN:	LU2211859272
Aktueller Wert (NAV):	230,09 EUR
UNIQA-Risikokategorie:	5
Nachhaltigkeits-präferenz:	(b) (c)
Erstauflegungsdatum:	06.08.2020
Währung:	EUR
Fondsvolumen:	EUR 3 248,42 Mio.
lfd. Kosten:	0,92%
Gewinnverwendung:	Thesaurierend
Domizil:	Luxemburg
Ausgabeaufschlag:	keiner im Rahmen
	unseres Produktes
Fondstyp:	Aktien
Anlageregion:	Global
Branche:	Branchenmix
Fondsmanagement:	Gerhard Wagner, Philipp Mettler
KAG:	
	Swisscanto Asset Management International S.A.
	6, route de Trèves, L-2633 Senningerberg
	http://www.swisscanto.com

STRATEGIE

Das Anlageziel ist die Erwirtschaftung eines langfristigen Kapitalwachstums verbunden mit angemessenem Ertrag, indem weltweit hauptsächlich in Aktien investiert wird, die mit der Sustainable Ausprägung vereinbar sind.

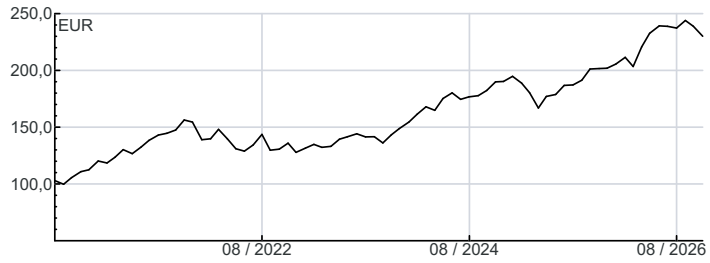

JAHRESENTWICKLUNG

seit Beginn (08/20) / p.a.	130,09%		14,13%
seit 01.01.2026 bis 25.11.2026			14,64%
2025	6,59%	2024	26,26%
2023	17,81%	2022	-18,42%
2021	36,95%	2020	13,30%

Das Auflagejahr entspricht nicht notwendigerweise einem ganzen Kalenderjahr.

WERTENTWICKLUNG	1M	6M	12M	3J p.a. *	5J p.a. *	10J p.a. *	seit Beginn p.a. *
Performance	-3,67%	-1,10%	14,12%	17,07%	8,03%	-	14,13%
Volatilität	30,97%	17,88%	16,31%	15,71%	16,52%	-	15,99%
Max. Verlust	-9,01%	-10,57%	-10,57%	-20,94%	-21,48%	-	-21,63%
Pos. Monate	-	33,33%	58,33%	66,67%	65,00%	-	67,11%

Die Fondsperformance wird auf Basis der Fondspreise (unter Berücksichtigung aller Ausschüttungen) berechnet und berücksichtigt daher sämtliche fondsbezogene Kosten wie Verwaltungsgebühren, Depotbankgebühren, Abschlussprüferkosten, Depotgebühren, Kosten für Steuerberatung, Publizitäts- und Aufsichtskosten, tatsächliche Transaktionskosten des Fonds, usw. Aus Kursverläufen der Vergangenheit können keine Rückschlüsse auf eine zukünftige Wertentwicklung der Veranlagung gezogen werden. Das Risiko aus der Veranlagung trägt der Versicherungsnehmer.

Berechnungsbasis: 25.11.2026

* annualisierte Berechnung bezieht sich ausschließlich auf Performance
Begriffserklärung im Glossar unter www.uniqa-flv.at

FONDSZUSAMMENSETZUNG PER 25.11.2026

Anlagearten

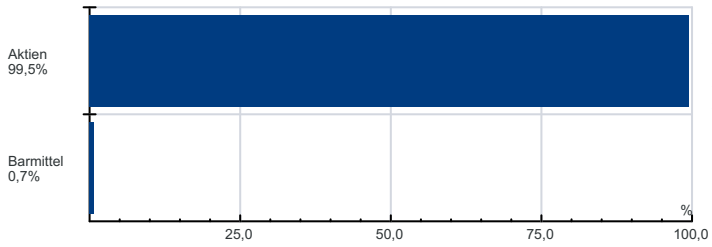

Top Holdings

NVIDIA Corp. 6,7%
Apple Inc. 5,7%
Microsoft Corp. 5,7%
Alphabet Inc. 4,6%
Amazon.com Inc. 3,3%
Eli Lilly and Company 3,0%
VISA Inc. 2,5%
Micron Technology Inc. 2,1%
Sumitomo Mitsui Financ. Group 1,8%
Canadian Imperial Bk of Comm. 1,7%

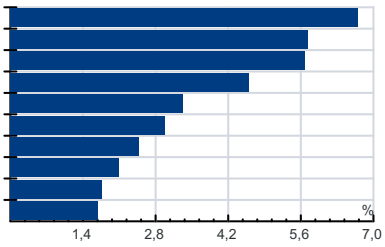

Länderverteilung

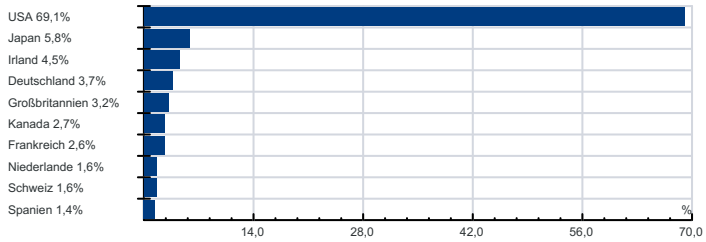

Währung

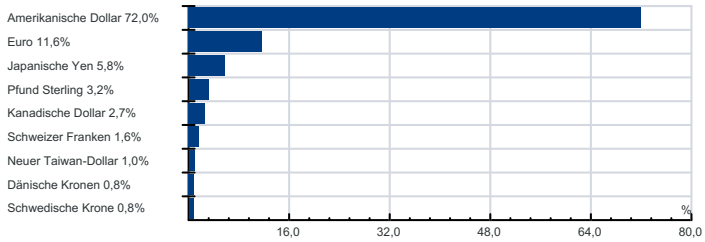

RISIKOHINWEISE: Die Informationen auf dieser Seite dienen ausschließlich zu Informationszwecken und sollten weder als Verkaufsangebot, als angebotsgleiche Werbung noch als Aufforderung zum Kauf des Fonds oder eine Empfehlung zugunsten der Wertpapiere des Fonds verstanden werden. Der Versicherer, FactSet und Mountain-View Data GmbH können soweit die dargestellten Daten durch Dritte erhoben wurden, keine Haftung übernehmen. Der aktuell gültige Verkaufsprospekt kann für Publikumsfonds bei der jeweiligen KAG eingeholt werden. Informationen zum Datenschutz: **datenschutz.uniqagroup.com** Sie können diese auch beim Berater und bei unseren Servicestellen anfordern.

Factsheet erstellt von: www.salesxp.com
Datenquelle: www.factset.com und www.mountain-view.com