KONTAKTDATEN:
UNIQA Österreich Versicherungen AG
Untere Donaustraße 21, 1029 Wien

Tel.: +43 (0) 50677
Internet: www.uniqa.at, E-Mail: info@uniqa.at
Sitz: Wien, FN 63197m Handelsgericht Wien, UID Nr.: ATU 15362907

Amundi MSCI World SRI Climate Paris Aligned - IE EUR ACC

Stand: 26.11.2026

FONDSINFORMATIONEN

ISIN:	LU1861133145
Aktueller Wert (NAV):	2.445,89 EUR
UNIQA-Risikokategorie:	5
Nachhaltigkeits-präferenz:	(b) (c)
Erstauflegungsdatum:	09.10.2018
Währung:	EUR
Fondsvolumen:	EUR 1 055,09 Mio.
lfd. Kosten:	0,24%
Gewinnverwendung:	Thesaurierend
Domizil:	Luxemburg
Ausgabeaufschlag:	keiner im Rahmen
	unseres Produktes
Fondstyp:	Aktien
Anlageregion:	Global
Branche:	Branchenmix
Fondsmanagement:	Luo Xuan
KAG:	
	Amundi Luxembourg S.A.
	Allée Scheffer 5, L-2520 Luxembourg
	https://www.amundi.lu/

STRATEGIE

Das Ziel dieses Teilfonds besteht darin, die Wertentwicklung des MSCI World SRI Filtered PAB Index (der 'Index') nachzubilden und den Tracking Error zwischen dem Nettoinventarwert des Teilfonds und der Wertentwicklung des Index zu minimieren. Das voraussichtliche Niveau des Tracking Error unter normalen Marktbedingungen ist im Prospekt des Teilfonds angegeben. Der Index ist ein Gesamtertragsindex: Die von den Indexbestandteilen gezahlten Dividenden nach Abzug der Steuern sind in der Indexrendite enthalten. Der Teilfonds bewirbt ökologische und/oder soziale Merkmale, indem er unter anderem einen Index nachbildet, der ein ESG-Rating (Umwelt, Soziales und Unternehmensführung) enthält.

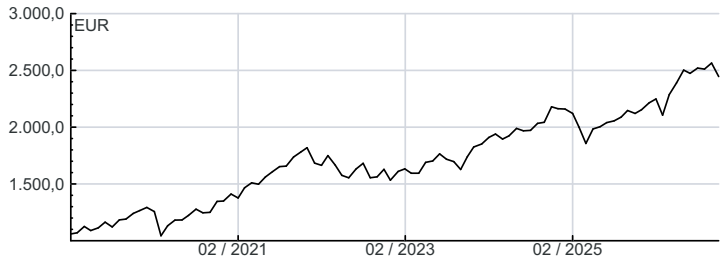

JAHRESENTWICKLUNG

seit Beginn (10/18) / p.a.	141,85%		11,95%
seit 01.01.2026 bis 25.11.2026			14,01%
2025	0,79%	2024	15,94%
2023	20,43%	2022	-16,98%
2021	34,39%	2020	8,90%
2019	-	2018	-

Das Auflagejahr entspricht nicht notwendigerweise einem ganzen Kalenderjahr.

WERTENTWICKLUNG

	1M	6M	12M	3J p.a. *	5J p.a. *	10J p.a. *	seit Beginn p.a. *
Performance	-4,05%	2,70%	16,08%	11,93%	5,83%	-	11,95%
Volatilität	27,32%	16,24%	14,70%	14,30%	15,01%	-	16,46%
Max. Verlust	-8,96%	-9,04%	-9,04%	-20,62%	-20,62%	-	-32,74%
Pos. Monate	-	50,00%	66,67%	69,44%	61,67%	-	65,26%

Die Fondsperformance wird auf Basis der Fondspreise (unter Berücksichtigung aller Ausschüttungen) berechnet und berücksichtigt daher sämtliche fondsbezogene Kosten wie Verwaltungsgebühren, Depotbankgebühren, Abschlussprüferkosten, Depotgebühren, Kosten für Steuerberatung, Publizitäts- und Aufsichtskosten, tatsächliche Transaktionskosten des Fonds, usw. Aus Kursverläufen der Vergangenheit können keine Rückschlüsse auf eine zukünftige Wertentwicklung der Veranlagung gezogen werden. Das Risiko aus der Veranlagung trägt der Versicherungsnehmer.

Berechnungsbasis: 25.11.2026

* annualisierte Berechnung bezieht sich ausschließlich auf Performance
Begriffserklärung im Glossar unter www.uniqa-flv.at

FONDSZUSAMMENSETZUNG PER 26.11.2026

Anlagearten

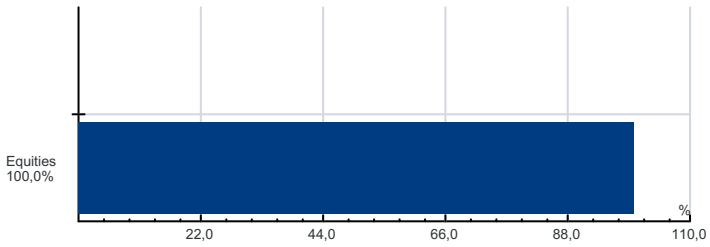

Top Holdings

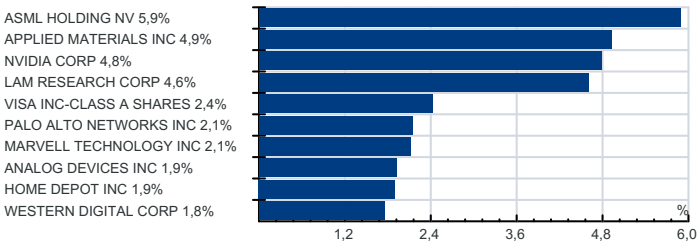

Länderverteilung

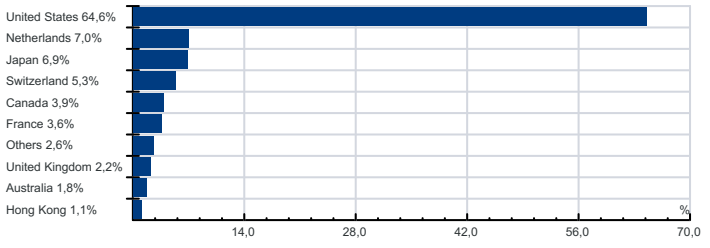

Branchenverteilung

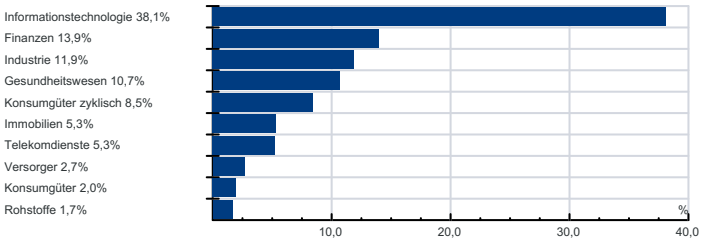

RISIKOHINWEISE: Die Informationen auf dieser Seite dienen ausschließlich zu Informationszwecken und sollten weder als Verkaufsangebot, als angebotsgleiche Werbung noch als Aufforderung zum Kauf des Fonds oder eine Empfehlung zugunsten der Wertpapiere des Fonds verstanden werden. Der Versicherer, FactSet und Mountain-View Data GmbH können soweit die dargestellten Daten durch Dritte erhoben wurden, keine Haftung übernehmen. Der aktuell gültige Verkaufsprospekt kann für Publikumsfonds bei der jeweiligen KAG eingeholt werden. Informationen zum Datenschutz: **datenschutz.uniqagroup.com** Sie können diese auch beim Berater und bei unseren Servicestellen anfordern.

Factsheet erstellt von: www.salesxp.com
Datenquelle: www.factset.com und www.mountain-view.com