KONTAKTDATEN:
UNIQA Österreich Versicherungen AG
Untere Donaustraße 21, 1029 Wien

Tel.: +43 (0) 50677
Internet: www.uniqa.at, E-Mail: info@uniqa.at
Sitz: Wien, FN 63197m Handelsgericht Wien, UID Nr.: ATU 15362907

Swisscanto (LU) Money Market Fund Committed EUR - DT ACC

Stand: 26.11.2026

FONDSINFORMATIONEN

ISIN:	LU1481720990
Aktueller Wert (NAV):	108,07 EUR
UNIQA-Risikokategorie:	1
Nachhaltigkeits-präferenz:	(c)
Erstauflegungsdatum:	24.10.2016
Währung:	EUR
Fondsvolumen:	EUR 155,01 Mio.
lfd. Kosten:	0,25%
Gewinnverwendung:	Thesaurierend
Domizil:	Luxemburg
Ausgabeaufschlag:	keiner im Rahmen
	unseres Produktes
Fondstyp:	Geldmarkt
Anlageregion:	Global
Branche:	Geldmarktwerte
Fondsmanagement:	Zürcher Kantonalbank
KAG:	
	Swisscanto Asset Management International S.A.
	6, route de Trèves, L-2633 Senningerberg
	http://www.swisscanto.com

STRATEGIE

Das Anlageziel ist der langfristige Kapitalerhalt sowie eine angemessene Rendite in EUR, indem in Geldmarktinstrumente von Schuldnern mit guter Bonität investiert wird.

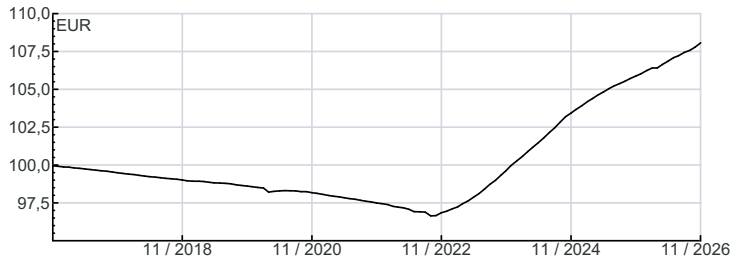

JAHRESENTWICKLUNG

seit Beginn (10/16) / p.a.	8,09%		0,78%
seit 01.01.2026 bis 25.11.2026			1,88%
2025	2,27%	2024	3,69%
2023	3,15%	2022	-0,47%
2021	-0,68%	2020	-0,47%
2019	-0,39%	2018	-0,48%
2017	-0,49%	2016	-0,04%

Das Auflagejahr entspricht nicht notwendigerweise einem ganzen Kalenderjahr.

WERTENTWICKLUNG

	1M	6M	12M	3J p.a. *	5J p.a. *	10J p.a. *	seit Beginn p.a. *
Performance	0,26%	1,15%	2,07%	2,74%	2,07%	0,78%	0,78%
Volatilität	0,12%	0,14%	0,16%	0,14%	0,18%	0,18%	0,18%
Max. Verlust	0,00%	-0,02%	-0,05%	-0,05%	-0,92%	-3,36%	-3,36%
Pos. Monate	-	100,00%	100,00%	100,00%	83,33%	44,17%	43,80%

Die Fondsperformance wird auf Basis der Fondspreise (unter Berücksichtigung aller Ausschüttungen) berechnet und berücksichtigt daher sämtliche fondsbezogene Kosten wie Verwaltungsgebühren, Depotbankgebühren, Abschlussprüferkosten, Depotgebühren, Kosten für Steuerberatung, Publizitäts- und Aufsichtskosten, tatsächliche Transaktionskosten des Fonds, usw. Aus Kursverläufen der Vergangenheit können keine Rückschlüsse auf eine zukünftige Wertentwicklung der Veranlagung gezogen werden. Das Risiko aus der Veranlagung trägt der Versicherungsnehmer.

Berechnungsbasis: 25.11.2026

* annualisierte Berechnung bezieht sich ausschließlich auf Performance
Begriffserklärung im Glossar unter www.uniqa-flv.at

FONDSZUSAMMENSETZUNG PER 26.11.2026

Anlagearten

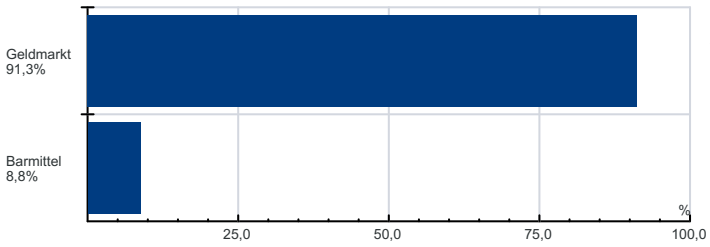

Top Holdings

PICT.-SHORT-TERM MM EUR I 4,1%
AMU.EO LI.SH.TE.SRI C 3,7%
BCO SANTAND. 24/28 FLR 3,6%
MDGH-GMTN 21/27 MTN 3,2%
HSBC HLDGS 23/28 FLR MTN 3,0%
UBS GROUP 23/28 FLR MTN 3,0%
UNIL.FIN.NED 18/27 MTN 2,7%
KOREA, REP. 21/26 2,7%
PFIZER INC. 17/27 2,7%
UNICREDIT 22/27 MTN 2,6%

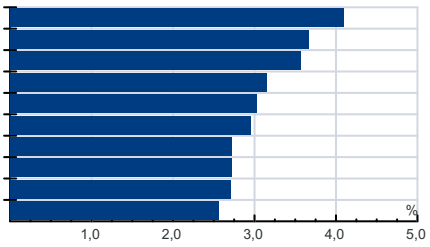

Länderverteilung

USA 16,0%
Niederlande 11,8%
Barmittel 8,8%
Frankreich 7,4%
Großbritannien 5,4%
Spanien 5,0%
Südkorea 4,9%
Vereinigte Arabische Emirate 4,5%
Italien 4,2%
Schweiz 3,0%

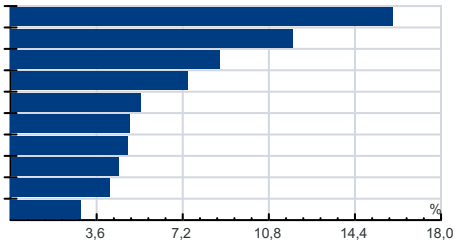

Währung

Euro
83,5%

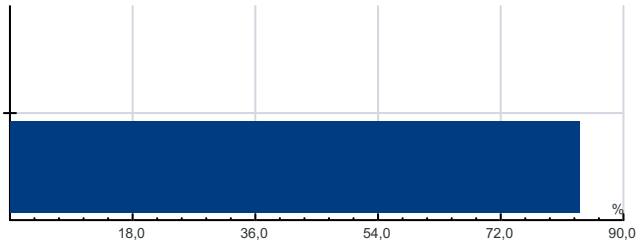

RISIKOHINWEISE: Die Informationen auf dieser Seite dienen ausschließlich zu Informationszwecken und sollten weder als Verkaufsangebot, als angebotsgleiche Werbung noch als Aufforderung zum Kauf des Fonds oder eine Empfehlung zugunsten der Wertpapiere des Fonds verstanden werden. Der Versicherer, FactSet und Mountain-View Data GmbH können soweit die dargestellten Daten durch Dritte erhoben wurden, keine Haftung übernehmen. Der aktuell gültige Verkaufsprospekt kann für Publikumsfonds bei der jeweiligen KAG eingeholt werden. Informationen zum Datenschutz: **datenschutz.uniqagroup.com** Sie können diese auch beim Berater und bei unseren Servicestellen anfordern.

Factsheet erstellt von: www.salesxp.com
Datenquelle: www.factset.com und www.mountain-view.com