KONTAKTDATEN:
UNIQA Österreich Versicherungen AG
Untere Donaustraße 21, 1029 Wien

Tel.: +43 (0) 50677
Internet: www.uniqa.at, E-Mail: info@uniqa.at
Sitz: Wien, FN 63197m Handelsgericht Wien, UID Nr.: ATU 15362907

Raiffeisen-GreenBonds - (I) EUR ACC

Stand: 26.11.2026

FONDSINFORMATIONEN

ISIN:	AT0000A1FV69
Aktueller Wert (NAV):	100,09 EUR
UNIQA-Risikokategorie:	2
Nachhaltigkeits-präferenz:	(b) (c)
Erstauflegungsdatum:	15.09.2015
Währung:	EUR
Fondsvolumen:	EUR 194,46 Mio.
lfd. Kosten:	0,39%
Gewinnverwendung:	Thesaurierend
Domizil:	Österreich
Ausgabeaufschlag:	keiner im Rahmen unseres Produktes
Fondstyp:	Anleihen
Anlageregion:	Global
Branche:	Anleihen gemischt
Fondsmanagement:	TEAM
KAG:	Raiffeisen Kapitalanlage-Gesellschaft m.b.H. Mooslackengasse 12, 1190 Wien http://www.rcm.at/

STRATEGIE

Der Raiffeisen-GreenBonds ist ein Anleihefonds. Der Fonds strebt nachhaltige Investitionen an, der Mindestanteil nachhaltiger Investitionen mit einem (nicht taxonomiekonformen) Umweltziel beträgt 90 % des Fondsvermögens. Er strebt als Anlageziel insbesondere regelmäßige Erträge an und investiert zumindest 51 % des Fondsvermögens in Anleihen, die zur Finanzierung von ökologischen Projekten mit Klimarelevanz emittiert werden (sogenannte 'Green Bonds'). Emittenten der im Fonds befindlichen Anleihen bzw.

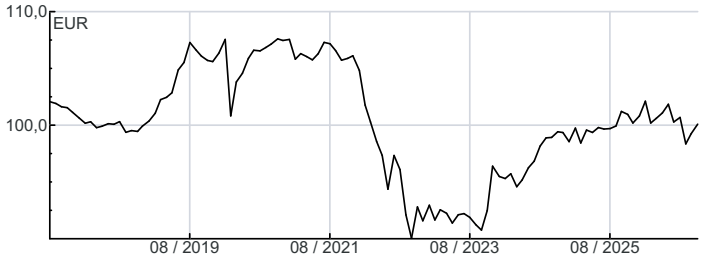

JAHRESENTWICKLUNG

seit Beginn (09/15) / p.a.	-1,02%		-0,11%
seit 01.01.2026 bis 25.11.2026			-0,48%
2025	1,42%	2024	2,65%
2023	6,05%	2022	-13,84%
2021	-1,48%	2020	2,23%
2019	5,35%	2018	-1,15%
2017	-	2016	-

Das Auflagejahr entspricht nicht notwendigerweise einem ganzen Kalenderjahr.

WERTENTWICKLUNG

	1M	6M	12M	3J p.a. *	5J p.a. *	10J p.a. *	seit Beginn p.a. *
Performance	0,85%	-0,98%	-0,85%	2,66%	-1,12%	-	-0,11%
Volatilität	2,54%	3,00%	3,53%	3,47%	4,35%	-	3,57%
Max. Verlust	-0,80%	-3,70%	-4,20%	-4,20%	-15,75%	-	-16,50%
Pos. Monate	-	66,67%	66,67%	63,89%	51,67%	-	53,98%

Die Fondsperformance wird auf Basis der Fondspreise (unter Berücksichtigung aller Ausschüttungen) berechnet und berücksichtigt daher sämtliche fondsbezogene Kosten wie Verwaltungsgebühren, Depotbankgebühren, Abschlussprüferkosten, Depotgebühren, Kosten für Steuerberatung, Publizitäts- und Aufsichtskosten, tatsächliche Transaktionskosten des Fonds, usw. Aus Kursverläufen der Vergangenheit können keine Rückschlüsse auf eine zukünftige Wertentwicklung der Veranlagung gezogen werden. Das Risiko aus der Veranlagung trägt der Versicherungsnehmer.

Berechnungsbasis: 25.11.2026

* annualisierte Berechnung bezieht sich ausschließlich auf Performance
Begriffserklärung im Glossar unter www.uniqa-flv.at

FONDSZUSAMMENSETZUNG PER 26.11.2026

Anlagearten

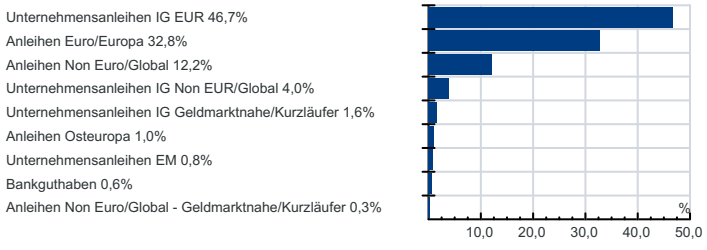

Top Holdings

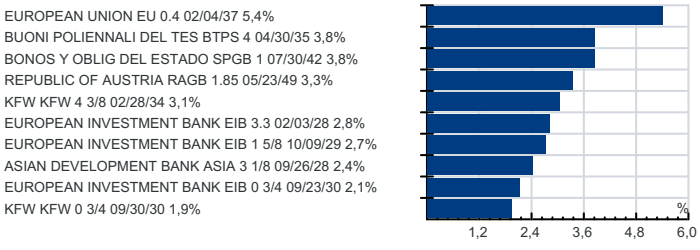

Länderverteilung

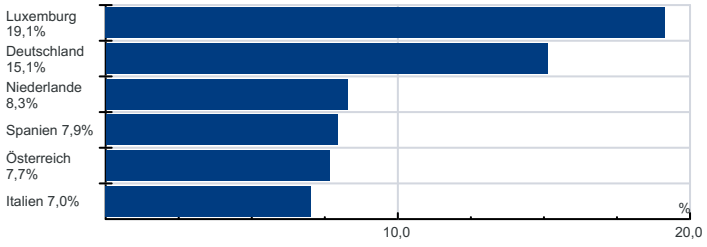

Währung

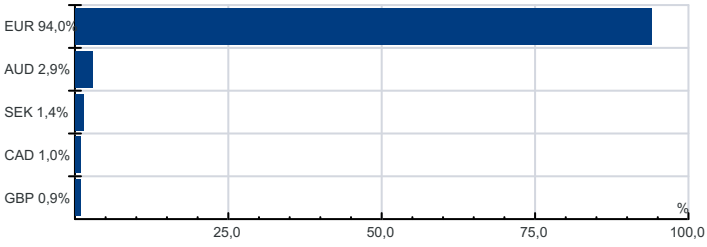

RISIKOHINWEISE: Die Informationen auf dieser Seite dienen ausschließlich zu Informationszwecken und sollten weder als Verkaufsangebot, als angebotsgleiche Werbung noch als Aufforderung zum Kauf des Fonds oder eine Empfehlung zugunsten der Wertpapiere des Fonds verstanden werden. Der Versicherer, FactSet und Mountain-View Data GmbH können soweit die dargestellten Daten durch Dritte erhoben wurden, keine Haftung übernehmen. Der aktuell gültige Verkaufsprospekt kann für Publikumsfonds bei der jeweiligen KAG eingeholt werden. Informationen zum Datenschutz: **datenschutz.uniqagroup.com** Sie können diese auch beim Berater und bei unseren Servicestellen anfordern.

Factsheet erstellt von: www.salesxp.com
Datenquelle: www.factset.com und www.mountain-view.com