

Franklin Diversified Dynamic Fund - I EUR ACC

Stand: 16.02.2026

FONDSINFORMATIONEN	
ISIN:	LU1147470923
Aktueller Wert (NAV):	22,25 EUR
UNIQA-Risikokategorie:	4
Erstauflagedatum:	20.03.2015
Währung:	EUR
Fondsvolumen:	EUR 206,76 Mio.
lfd. Kosten:	1,16%
Gewinnverwendung:	Thesaurierend
Domizil:	Luxemburg
Ausgabeaufschlag:	keiner im Rahmen unseres Produktes
Fondstyp:	Mischfonds
Anlageregion:	Global
Branche:	Mischfonds/aktienorientiert
Fondsmanagement:	Matthias Hoppe, Dominik Hoffmann
KAG:	Franklin Templeton International Services S.à r.l. 8A, rue Albert Borschette, L-1246 Luxembourg http://www.franklintempleton.lu/

STRATEGIE

Der Fonds ist als ein Fonds gemäß Artikel 8 der EU-Verordnung über nachhaltigkeitsbezogene Offenlegungspflichten im Finanzdienstleistungssektor klassifiziert und ist bestrebt, Erträge zu generieren und den Wert seiner Anlagen langfristig zu steigern, indem er über einen rollierenden Zeitraum von drei Jahren eine mittlere jährliche Renditequote von 5 % (nach Abzug von Gebühren) über jener der Euro Interbank Offered Rate (EURIBOR) anstrebt. Der Fonds ist bestrebt, sein Ziel mit einer annualisierten Schwankung (Volatilität) des Anteilspreises des Fonds zwischen 8 % und 11 % zu erreichen. Es besteht keine Garantie, dass der Fonds sein Renditeziel erreichen oder dass er innerhalb des angestrebten Volatilitätsbereichs bleiben wird.



JAHRESENTWICKLUNG			
seit Beginn (03/15) / p.a.	47,31%	3,61%	
seit 01.01.2026 bis 16.02.2026		1,60%	
2025	4,40%	2024	12,65%
2023	11,73%	2022	-9,57%
2021	23,92%	2020	5,40%
2019	11,22%	2018	-14,34%
2017	4,67%	2016	-0,42%

Das Auflagejahr entspricht nicht notwendigerweise einem ganzen Kalenderjahr.

WERTENTWICKLUNG	1M	6M	12M	3J p.a. *	5J p.a. *	10J p.a. *	seit Beginn p.a. *
Performance	-1,29%	5,92%	1,51%	8,56%	7,37%	5,52%	3,61%
Volatilität	11,93%	9,90%	14,54%	11,03%	11,10%	11,03%	11,06%
Max. Verlust	-2,61%	-4,35%	-16,10%	-16,37%	-16,37%	-23,42%	-24,11%
Pos. Monate	-	83,33%	66,67%	72,22%	63,33%	64,17%	60,61%

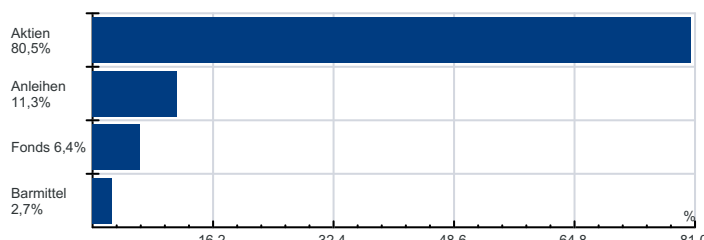
Die Fondspersormance wird auf Basis der Fondspreise (unter Berücksichtigung aller Ausschüttungen) berechnet und berücksichtigt daher sämtliche fondsbezogene Kosten wie Verwaltungsgebühren, Depotbankgebühren, Abschlussprüferkosten, Depotgebühren, Kosten für Steuerberatung, Publizitäts- und Aufsichtskosten, tatsächliche Transaktionskosten des Fonds, usw. Aus Kursverläufen der Vergangenheit können keine Rückschlüsse auf eine zukünftige Wertentwicklung der Veranlagung gezogen werden. Das Risiko aus der Veranlagung trägt der Versicherungsnehmer.

Berechnungsbasis: 16.02.2026

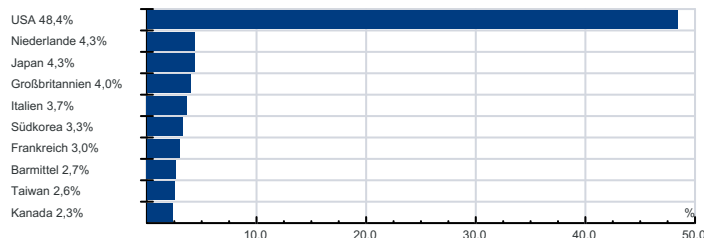
* annualisierte Berechnung bezieht sich ausschließlich auf Performance
Begriffserklärung im Glossar unter www.uniqua-fv.at

FONDSZUSAMMENSETZUNG PER 16.02.2026

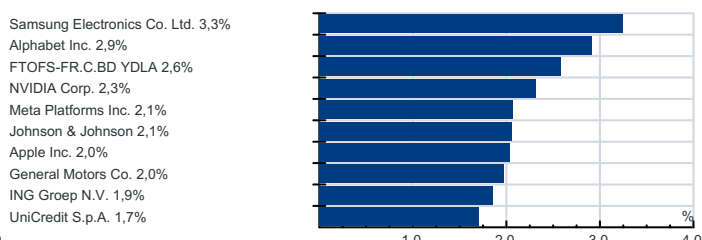
Anlagearten



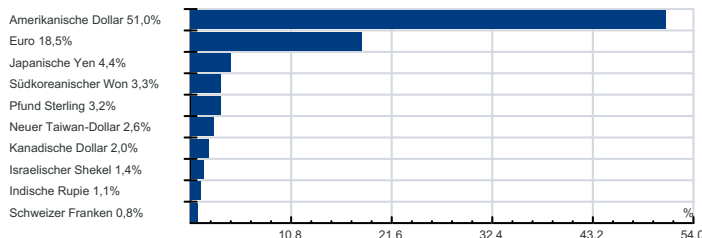
Länderverteilung



Top Holdings



Währung



RISIKOHINWEISE: Die Informationen auf dieser Seite dienen ausschließlich zu Informationszwecken und sollten weder als Verkaufsangebot, als angebotsgleiche Werbung noch als Aufforderung zum Kauf des Fonds oder eine Empfehlung zugunsten der Wertpapiere des Fonds verstanden werden. Der Versicherer, FactSet und Mountain-View Data GmbH können soweit die dargestellten Daten durch Dritte erhoben wurden, keine Haftung übernehmen. Der aktuell gültige Verkaufsprospekt kann für Publikumsfonds bei der jeweiligen KAG eingeholt werden. Informationen zum Datenschutz: datenschutz.uniqagroup.com Sie können diese auch beim Berater und bei unseren Servicestellen anfordern.

Factsheet erstellt von: www.salesxp.com
Datenquelle: www.factset.com und www.mountain-view.com