

Templeton Emerging Markets Bond Fund - I-H1 EUR ACC H

Stand: 13.02.2026

FONDSINFORMATIONEN	
ISIN:	LU0496363002
Aktueller Wert (NAV):	12,94 EUR
UNIQA-Risikokategorie:	3
Erstauflugsdatum:	31.03.2010
Währung:	EUR
Fondsvolumen:	EUR 2 261,82 Mio.
lfd. Kosten:	1,47%
Gewinnverwendung:	Thesaurierend
Domizil:	Luxemburg
Ausgabeaufschlag:	keiner im Rahmen unseres Produktes
Fondstyp:	Anleihen
Anlageregion:	Emerging Markets
Branche:	Anleihen Staaten orientiert
Fondsmanagement:	Michael Hasenstab, Calvin Ho
KAG:	Franklin Templeton International Services S.à r.l. 8A, rue Albert Borschette, L-1246 Luxembourg http://www.franklintempleton.lu/

STRATEGIE
Der Fonds ist als ein Fonds gemäß Artikel 8 der EU-Verordnung über nachhaltigkeitsbezogene Offenlegungspflichten im Finanzdienstleistungssektor klassifiziert und zielt darauf ab, die Gesamterträge aus Kapitalanlagen zu maximieren, indem er mittel- bis langfristig eine Wertsteigerung seiner Anlagen erreicht sowie Erträge und Währungsgewinne erzielt. Der Fonds verfolgt eine aktiv verwaltete Anlagestrategie und investiert vornehmlich in: Schultitel jeglicher Qualität, die von Regierungen, staatsnahen Emittenten oder Unternehmen mit Sitz in Entwicklungs- oder Schwellenländern ausgegeben werden.



JAHRESENTWICKLUNG			
seit Beginn (03/10) / p.a.	29,40%	1,64%	
seit 01.01.2026 bis 13.02.2026	4,95%		
2025	25,56%	2024	0,82%
2023	11,70%	2022	-18,28%
2021	-7,06%	2020	-7,12%
2019	-1,90%	2018	-7,42%
2017	8,10%	2016	9,76%

Das Auflagejahr entspricht nicht notwendigerweise einem ganzen Kalenderjahr.

WERTENTWICKLUNG	1M	6M	12M	3J p.a. *	5J p.a. *	10J p.a. *	seit Beginn p.a. *
Performance	3,52%	12,62%	27,11%	13,32%	2,40%	1,94%	1,64%
Volatilität	5,75%	5,03%	6,22%	7,08%	8,64%	7,83%	7,62%
Max. Verlust	-0,78%	-1,32%	-5,13%	-9,34%	-33,91%	-45,14%	-45,14%
Pos. Monate	-	83,33%	83,33%	66,67%	56,67%	55,83%	50,26%

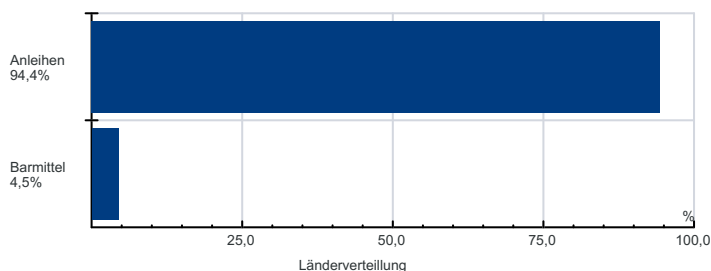
Die Fondsperformance wird auf Basis der Fondspreise (unter Berücksichtigung aller Ausschüttungen) berechnet und berücksichtigt daher sämtliche fondsbezogene Kosten wie Verwaltungsgebühren, Depotbankgebühren, Abschlussprüferkosten, Depotgebühren, Kosten für Steuerberatung, Publizitäts- und Aufsichtskosten, tatsächliche Transaktionskosten des Fonds, usw. Aus Kursverläufen der Vergangenheit können keine Rückschlüsse auf eine zukünftige Wertentwicklung der Veranlagung gezogen werden. Das Risiko aus der Veranlagung trägt der Versicherungsnehmer.

Berechnungsbasis: 13.02.2026

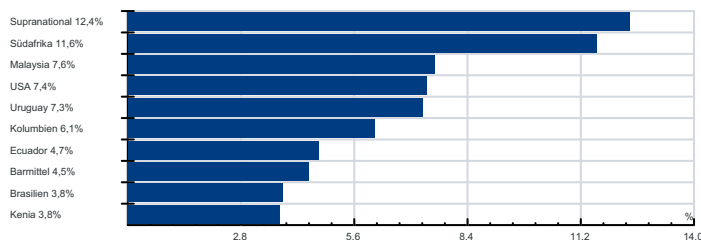
* annualisierte Berechnung bezieht sich ausschließlich auf Performance Begriffserklärung im Glossar unter www.uniqua-fv.at

FONDSZUSAMMENSETZUNG PER 13.02.2026

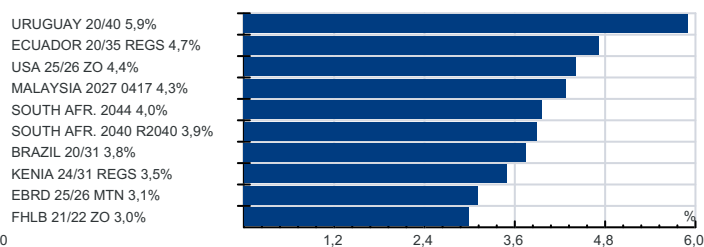
Anlagearten



Länderverteilung



Top Holdings



RISIKOHINWEISE: Die Informationen auf dieser Seite dienen ausschließlich zu Informationszwecken und sollten weder als Verkaufsangebot, als angebotsgleiche Werbung noch als Aufforderung zum Kauf des Fonds oder eine Empfehlung zugunsten der Wertpapiere des Fonds verstanden werden. Der Versicherer, FactSet und Mountain-View Data GmbH können soweit die dargestellten Daten durch Dritte erhoben wurden, keine Haftung übernehmen. Der aktuell gültige Verkaufsprospekt kann für Publikumsfonds bei der jeweiligen KAG eingeholt werden. Informationen zum Datenschutz: datenschutz.uniqagroup.com Sie können diese auch beim Berater und bei unseren Servicestellen anfordern.

Factsheet erstellt von: www.salesxp.com
Datenquelle: www.factset.com und www.mountain-view.com