KONTAKTDATEN:
UNIQA Österreich Versicherungen AG
Untere Donaustraße 21, 1029 Wien

Tel.: +43 (0) 50677
Internet: www.uniqa.at, E-Mail: info@uniqa.at
Sitz: Wien, FN 63197m Handelsgericht Wien, UID Nr.: ATU 15362907

Fidelity Funds - Japan Equity ESG Fund - Y JPY ACC

Derzeit für Neuabschlüsse und Umschichtungen nicht wählbar. Informationen für Bestandskunden.

Stand: 04.12.2025

FONDSINFORMATIONEN

ISIN:	LU0318940771
Aktueller Wert (NAV):	2.074,00 JPY
UNIQA-Risikokategorie:	5
Erstauflegungsdatum:	22.10.2007
Währung:	JPY
Fondsvolumen:	JPY 247,56 Mio.
lfd. Kosten:	1,25%
Gewinnverwendung:	Thesaurierend
Domizil:	Luxemburg
Ausgabeaufschlag:	keiner im Rahmen unseres Produktes
Fondstyp:	Aktien
Anlageregion:	Japan
Branche:	Branchenmix
Fondsmanagement:	Masafumi Oshiden, Ying Lu
KAG:	
FIL Investment Management (Luxembourg) S.à.r.l.	
2A, rue Albert Borschette, L-1246 Luxemburg	
http://www.fidelity.lu	

STRATEGIE

Der Teilfonds strebt langfristiges Kapitalwachstum an.

JAHRESENTWICKLUNG

seit Beginn (10/07) / p.a.	107,40%		4,11%
seit 01.01.2025 bis 04.12.2025			15,03%
2024	18,07%	2023	16,83%
2022	-11,63%	2021	13,42%
2020	21,87%	2019	26,45%
2018	-16,71%	2017	20,69%
2016	-5,74%	2015	9,05%

Das Auflagejahr entspricht nicht notwendigerweise einem ganzen Kalenderjahr.

WERTENTWICKLUNG	1M	6M	12M	3J p.a. *	5J p.a. *	10J p.a. *	seit Beginn p.a. *
Performance	3,13%	16,26%	14,46%	14,06%	10,15%	8,42%	4,11%
Volatilität	19,25%	17,46%	20,45%	18,69%	17,91%	18,92%	22,40%
Max. Verlust	-3,66%	-4,17%	-18,17%	-21,22%	-21,22%	-29,95%	-63,56%
Pos. Monate	-	83,33%	58,33%	61,11%	58,33%	59,17%	57,27%

Die Fondsperformance wird auf Basis der Fondspreise (unter Berücksichtigung aller Ausschüttungen) berechnet und berücksichtigt daher sämtliche fondsbezogene Kosten wie Verwaltungsgebühren, Depotbankgebühren, Abschlussprüferkosten, Depotgebühren, Kosten für Steuerberatung, Publizitäts- und Aufsichtskosten, tatsächliche Transaktionskosten des Fonds, usw.

Berechnungsbasis: 04.12.2025

* annualisierte Berechnung bezieht sich ausschließlich auf Performance
Begriffserklärung im Glossar unter www.uniqa-flv.at

FONDSZUSAMMENSETZUNG PER 04.12.2025

Anlagearten

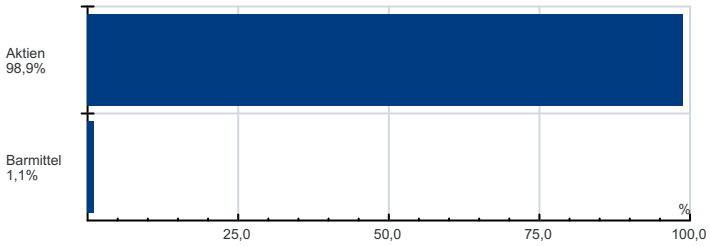

Top Holdings

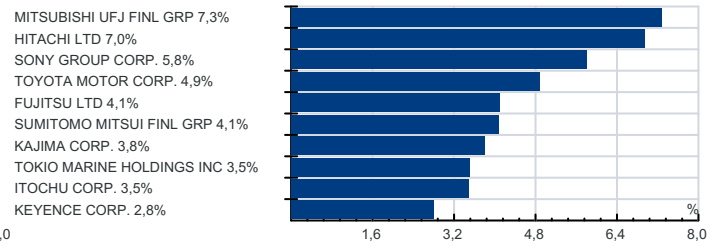

Länderverteilung

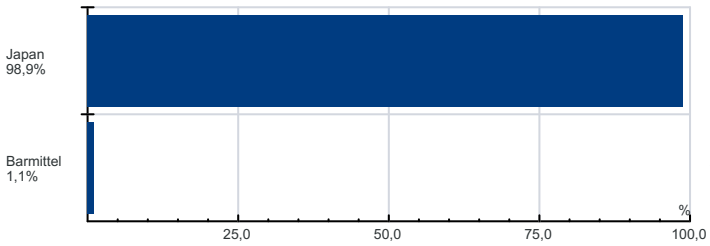

Währung

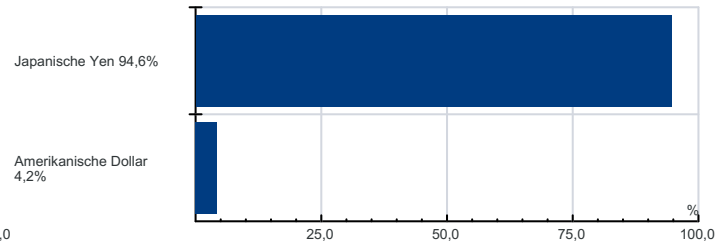

RISIKOHINWEISE: Aus Kursverläufen der Vergangenheit können keine Rückschlüsse auf eine zukünftige Wertentwicklung der Veranlagung gezogen werden. Das Risiko aus der Veranlagung trägt der Versicherungsnehmer. Die Informationen auf dieser Seite dienen ausschließlich zu Informationszwecken und sollten weder als Verkaufsangebot, als angebotsgleiche Werbung noch als Aufforderung zum Kauf des Fonds oder eine Empfehlung zugunsten der Wertpapiere des Fonds verstanden werden. Der Versicherer, FactSet und Mountain-View Data GmbH können soweit die dargestellten Daten durch Dritte erhoben wurden, keine Haftung übernehmen. Der aktuell gültige Verkaufsprospekt kann für Publikumsfonds bei der jeweiligen KAG eingeholt werden.
Informationen zum Datenschutz: **datenschutz.uniqagroup.com** Sie können diese auch beim Berater und bei unseren Servicestellen anfordern.

Factsheet erstellt von: www.salesxp.at
Datenquelle: www.factset.com und www.mountain-view.com