KONTAKTDATEN:
UNIQA Österreich Versicherungen AG
Untere Donaustraße 21, 1029 Wien

Tel.: +43 (0) 50677
Internet: www.uniqa.at, E-Mail: info@uniqa.at
Sitz: Wien, FN 63197m Handelsgericht Wien, UID Nr.: ATU 15362907

Templeton Asian Growth Fund - I EUR ACC

Stand: 04.12.2025

FONDSINFORMATIONEN

ISIN:	LU0195950992
Aktueller Wert (NAV):	44,54 EUR
UNIQA-Risikokategorie:	5
Erstauflegungsdatum:	31.08.2004
Währung:	EUR
Fondsvolumen:	EUR 1 847,67 Mio.
lfd. Kosten:	1,36%
Gewinnverwendung:	Thesaurierend
Domizil:	Luxemburg
Ausgabeaufschlag:	keiner im Rahmen unseres Produktes
Fondstyp:	Aktien
Anlageregion:	Asien ohne Japan
Branche:	Branchenmix
Fondsmanagement:	Sukumar Rajah, Eric Mok, Yi Ping Liao
KAG:	
	Franklin Templeton International Services S.à r.l.
	8A, rue Albert Borschette, L-1246 Luxembourg
	http://www.franklintempleton.lu/

STRATEGIE

Angestrebt wird ein langfristiges Anlagewachstum durch Kapitalzuwachs. Der Fonds investiert überwiegend in Aktien von Unternehmen mit beliebiger Marktkapitalisierung, die ihren Sitz in Asien (ohne Australien, Neuseeland und Japan) haben oder dort notiert sind bzw. einen wesentlichen Teil ihrer Geschäftstätigkeit ausüben. Diese Anlagen können Hinterlegungsscheine umfassen. In geringerem Umfang kann der Fonds in Unternehmensanleihen und nicht börsennotierte Unternehmen sowie in chinesische A-Aktien (vor allem über Shanghai-Hong Kong Stock Connect und Shenzhen-Hong Kong Stock Connect) und chinesische B-Aktien investieren.

JAHRESENTWICKLUNG

seit Beginn (08/04) / p.a.	462,37%		8,46%
seit 01.01.2025 bis 04.12.2025			9,73%
2024	19,88%	2023	0,09%
2022	-18,01%	2021	-1,88%
2020	14,86%	2019	25,85%
2018	-15,71%	2017	14,80%
2016	24,63%	2015	-17,68%

Das Auflagejahr entspricht nicht notwendigerweise einem ganzen Kalenderjahr.

WERTENTWICKLUNG

	1M	6M	12M	3J p.a. *	5J p.a. *	10J p.a. *	seit Beginn p.a. *
Performance	-2,88%	13,30%	9,57%	7,63%	1,45%	6,04%	8,46%
Volatilität	11,68%	14,73%	18,18%	15,93%	17,33%	17,87%	19,82%
Max. Verlust	-4,76%	-6,43%	-16,04%	-17,55%	-37,06%	-37,06%	-66,25%
Pos. Monate	-	83,33%	66,67%	58,33%	51,67%	58,33%	56,20%

Die Fondsperformance wird auf Basis der Fondspreise (unter Berücksichtigung aller Ausschüttungen) berechnet und berücksichtigt daher sämtliche fondsbezogene Kosten wie Verwaltungsgebühren, Depotbankgebühren, Abschlussprüferkosten, Depotgebühren, Kosten für Steuerberatung, Publizitäts- und Aufsichtskosten, tatsächliche Transaktionskosten des Fonds, usw.

Berechnungsbasis: 04.12.2025

* annualisierte Berechnung bezieht sich ausschließlich auf Performance
Begriffserklärung im Glossar unter www.uniqa-flv.at

FONDSZUSAMMENSETZUNG PER 04.12.2025

Anlagearten

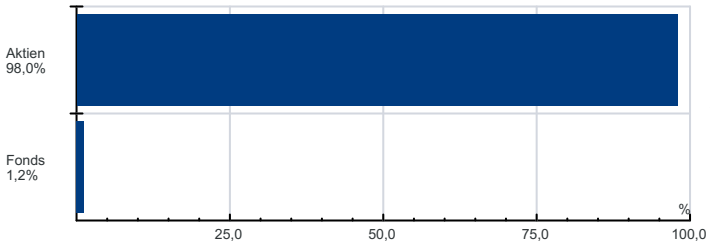

Top Holdings

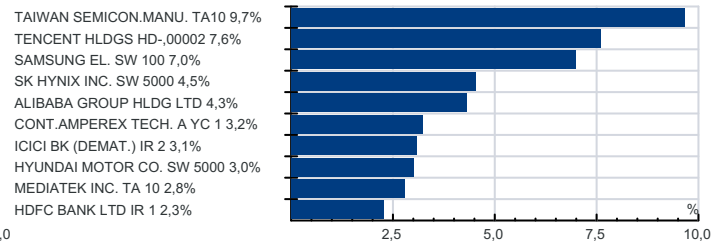

Länderverteilung

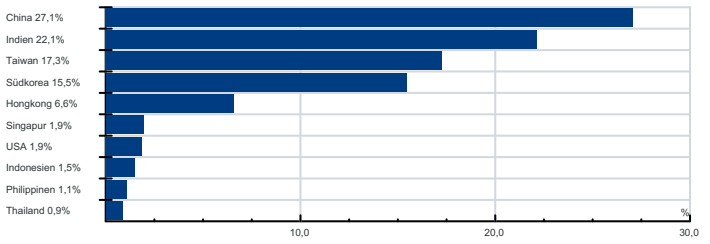

Währung

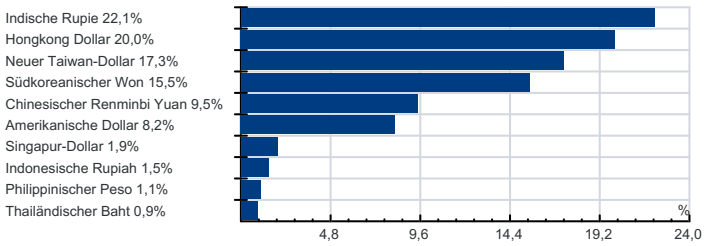

RISIKOHINWEISE: Aus Kursverläufen der Vergangenheit können keine Rückschlüsse auf eine zukünftige Wertentwicklung der Veranlagung gezogen werden. Das Risiko aus der Veranlagung trägt der Versicherungsnehmer. Die Informationen auf dieser Seite dienen ausschließlich zu Informationszwecken und sollten weder als Verkaufsangebot, als angebotsgleiche Werbung noch als Aufforderung zum Kauf des Fonds oder eine Empfehlung zugunsten der Wertpapiere des Fonds verstanden werden. Der Versicherer, FactSet und Mountain-View Data GmbH können soweit die dargestellten Daten durch Dritte erhoben wurden, keine Haftung übernehmen. Der aktuell gültige Verkaufsprospekt kann für Publikumsfonds bei der jeweiligen KAG eingeholt werden.
Informationen zum Datenschutz: **datenschutz.uniqagroup.com** Sie können diese auch beim Berater und bei unseren Servicestellen anfordern.

Factsheet erstellt von: www.salesxp.at
Datenquelle: www.factset.com und www.mountain-view.com