

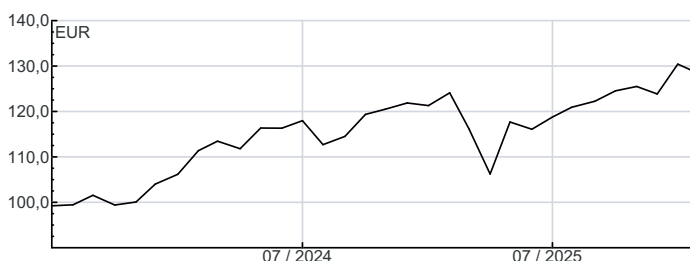
UNIQA Portfolio V

Stand: 17.02.2026

FONDSINFORMATIONEN	
ISIN:	AT0000A34JK4
Aktueller Wert (NAV):	128,26 EUR
UNIQA-Risikokategorie:	5
Nachhaltigkeits- präferenz:	(c)
Erstauflegungsdatum:	03.07.2023
Währung:	EUR
Fondsvolumen:	EUR 14,85 Mio.
lfd. Kosten:	1,73%
Gewinnverwendung:	Vollthesaurierend
Domizil:	Österreich
Ausgabeaufschlag:	keiner im Rahmen unseres Produktes
Fondstyp:	Aktien
Anlageregion:	Global
Branche:	Branchenmix
Fondsmanagement:	UNIQA Capital Markets GmbH
KAG:	Raiffeisen Kapitalanlage-Gesellschaft m.b.H. Mooslackengasse 12, 1190 Wien http://www.rcm.at/

STRATEGIE

Der UNIQA Portfolio V ist ein global diversifizierter Aktiendachfonds und strebt als Anlageziel langfristiges Kapitalwachstum unter Inkaufnahme höherer Risiken an. Er investiert zumindest 70 % des Fondsvermögens in Aktienfonds, wobei nur Anteile an Investmentfonds (Art. 8 und Art. 9 der Offenlegungsverordnung / VO (EU) 2019/2088) erworben werden. Dabei kann der Fonds auch zur Gänze bzw. im gesetzlich zulässigen Umfang in Aktienfonds veranlagen. Anteile an Investmentfonds werden vor allem anhand der Qualität des Investmentprozesses, ihrer Wertentwicklung und ihres Risikomanagements ausgewählt.



JAHRESENTWICKLUNG			
seit Beginn (07/23) / p.a.		28,35%	9,97%
seit 01.01.2026 bis 16.02.2026			1,91%
2025	5,39%	2024	14,28%
2023	4,58%		

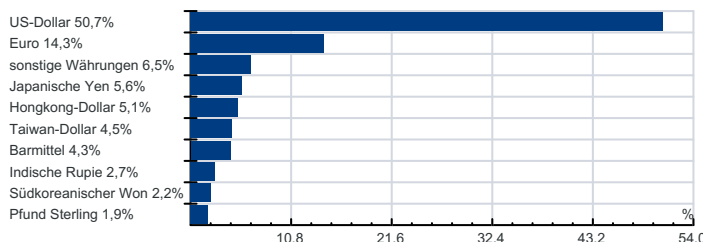
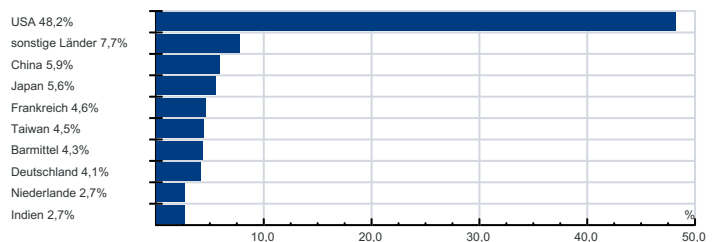
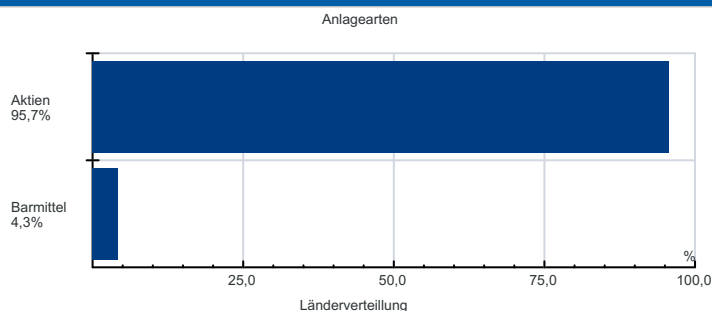
WERTENTWICKLUNG	1M	6M	12M	3J p.a. *	5J p.a. *	10J p.a. *	seit Beginn p.a. *
Performance	-1,59%	6,14%	3,53%	-	-	-	9,97%
Volatilität	8,81%	8,22%	11,14%	-	-	-	9,31%
Max. Verlust	-2,39%	-4,28%	-18,40%	-	-	-	-18,40%
Pos. Monate	-	66,67%	58,33%	-	-	-	74,19%

Das Auflagejahr entspricht nicht notwendigerweise einem ganzen Kalenderjahr.

Die Fondserformance wird auf Basis der Fondspreise (unter Berücksichtigung aller Ausschüttungen) berechnet und berücksichtigt daher sämtliche fondsbetragende Kosten wie Verwaltungsgebühren, Depotbankgebühren, Abschlussprüferkosten, Depotgebühren, Kosten für Steuerberatung, Publizitäts- und Aufsichtskosten, tatsächliche Transaktionskosten des Fonds, usw. Aus Kursverläufen der Vergangenheit können keine Rückschlüsse auf eine zukünftige Wertentwicklung der Veranlagung gezogen werden. Das Risiko aus der Veranlagung trägt der Veranlagungsnnehmer.

Berechnungsbasis: 16.02.2026

* annualisierte Berechnung bezieht sich ausschließlich auf Performance
Begriffserklärung im Glossar unter www.uniga-fly.at

FONDSZUSAMMENSETZUNG PER 17.02.2026

RISIKOHINWEIS: Die Informationen auf dieser Seite dienen ausschließlich zu Informationszwecken und sollten weder als Verkaufsangebot, als angebotsgleiche Werbung noch als Aufforderung zum Kauf des Fonds oder eine Empfehlung zugunsten der Wertpapiere des Fonds verstanden werden. Der Versicherer, FactSet und Mountain-View Data GmbH können soweit die dargestellten Daten durch Dritte erhoben wurden, keine Haftung übernehmen. Der aktuell gültige Verkaufsprospekt kann für Publikumsfonds bei der jeweiligen KAG eingeholt werden. Informationen zum Datenschutz: [datenschutz.uniqagroup.com](https://www.datenschutz.uniqagroup.com) Sie können diese auch beim Berater und bei unseren Servicestellen anfordern.

Factsheet erstellt von: www.salesxp.com

Datenquelle: www.factset.com und www.mountain-view.com