

Invesco Global Real Assets Fund - A EUR ACC H

Derzeit für Neuabschlüsse und Umschichtungen nicht wählbar. Informationen für Bestandskunden.

Stand: 17.02.2026

FONDSINFORMATIONEN	
ISIN:	LU1775976605
Aktueller Wert (NAV):	14,73 EUR
UNIQA-Risikokategorie:	4
Erstauflagedatum:	08.10.2018
Währung:	EUR
Fondsvolumen:	EUR 23,55 Mio.
lfd. Kosten:	1,97%
Gewinnverwendung:	Thesaurierend
Domizil:	Luxemburg
Ausgabeaufschlag:	keiner im Rahmen unseres Produktes
Fondstyp:	Aktien
Anlageregion:	Global
Branche:	Branchenmix
Fondsmanagement:	PingYing Wang, Grant Jackson
KAG:	Invesco Management
	37 A, Avenue JF Kennedy, L - 1855 Luxemburg
	http://www.invescomanagementcompany.lu/

STRATEGIE	
Der Fonds strebt die Erwirtschaftung von langfristigem Kapitalwachstum an. Der Fonds beabsichtigt, vornehmlich in Aktien von Immobilien- (einschließlich Immobilienfonds ('REITs')) und Infrastrukturunternehmen zu investieren.	



JAHRESENTWICKLUNG			
seit Beginn (10/18) / p.a.	62,09%	2,39%	
seit 01.01.2026 bis 16.02.2026		10,99%	
2025	13,49%	2024	-1,68%
2023	5,96%	2022	-15,17%
2021	21,67%	2020	-15,65%
2019	16,62%	2018	-3,74%

Das Auflagejahr entspricht nicht notwendigerweise einem ganzen Kalenderjahr.

WERTENTWICKLUNG	1M	6M	12M	3J p.a. *	5J p.a. *	10J p.a. *	seit Beginn p.a. *
Performance	8,46%	12,85%	19,92%	6,76%	5,41%	-	2,39%
Volatilität	11,11%	10,12%	12,51%	13,86%	15,45%	-	20,34%
Max. Verlust	-1,08%	-4,34%	-9,67%	-19,06%	-30,62%	-	-72,84%
Pos. Monate	-	83,33%	66,67%	52,78%	56,67%	-	57,43%

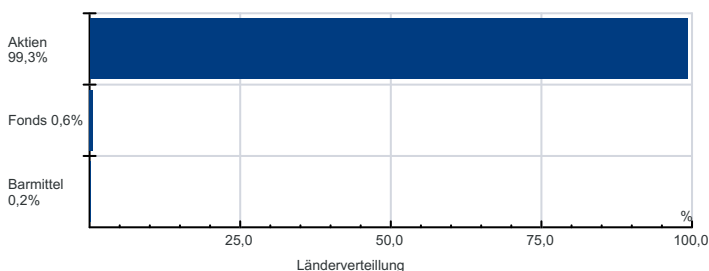
Die Fondsperformance wird auf Basis der Fondspreise (unter Berücksichtigung aller Ausschüttungen) berechnet und berücksichtigt daher sämtliche fondsbezogene Kosten wie Verwaltungsgebühren, Depotbankgebühren, Abschlussprüferkosten, Depotgebühren, Kosten für Steuerberatung, Publizitäts- und Aufsichtskosten, tatsächliche Transaktionskosten des Fonds, usw. Aus Kursverläufen der Vergangenheit können keine Rückschlüsse auf eine zukünftige Wertentwicklung der Veranlagung gezogen werden. Das Risiko aus der Veranlagung trägt der Versicherungsnehmer.

Berechnungsbasis: 16.02.2026

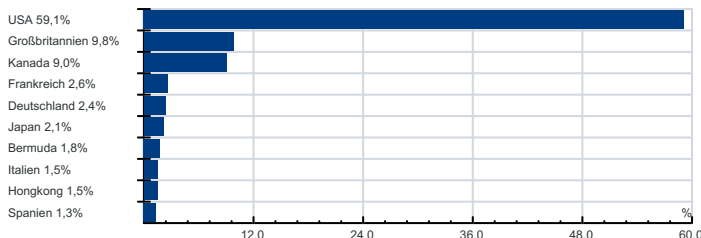
* annualisierte Berechnung bezieht sich ausschließlich auf Performance
Begriffserklärung im Glossar unter www.uniqua-flv.at

FONDSZUSAMMENSETZUNG PER 17.02.2026

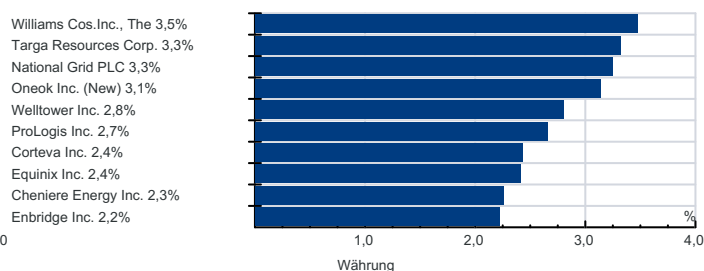
Anlagearten



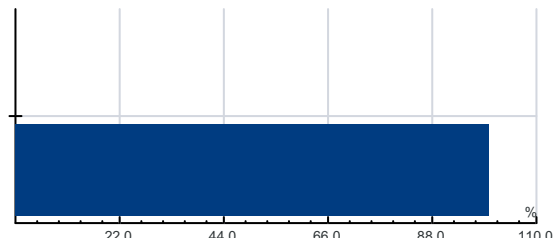
Länderverteilung



Top Holdings



währungsgesichert
100,0%



RISIKOHINWEISE: Die Informationen auf dieser Seite dienen ausschließlich zu Informationszwecken und sollten weder als Verkaufsangebot, als angebotsgleiche Werbung noch als Aufforderung zum Kauf des Fonds oder eine Empfehlung zugunsten der Wertpapiere des Fonds verstanden werden. Der Versicherer, FactSet und Mountain-View Data GmbH können soweit die dargestellten Daten durch Dritte erhoben wurden, keine Haftung übernehmen. Der aktuell gültige Verkaufsprospekt kann für Publikumsfonds bei der jeweiligen KAG eingeholt werden. Informationen zum Datenschutz: datenschutz.uniqagroup.com Sie können diese auch beim Berater und bei unseren Servicestellen anfordern.

Factsheet erstellt von: www.salesxp.com

Datenquelle: www.factset.com und www.mountain-view.com