

Invesco Asian Equity Fund - A USD DIS

Derzeit für Neuabschlüsse und Umschichtungen nicht wählbar. Informationen für Bestandskunden.

Stand: 17.02.2026

FONDSINFORMATIONEN	
ISIN:	LU1775951525
Aktueller Wert (NAV):	16,27 USD
UNIQA-Risikokategorie:	4
Erstauflugsdatum:	10.09.2018
Währung:	USD
Fondsvolumen:	USD 4 347,30 Mio.
lfd. Kosten:	2,15%
Gewinnverwendung:	Ausschüttend
Domizil:	Luxemburg
Ausgabeaufschlag:	keiner im Rahmen unseres Produktes
Fondstyp:	Aktien
Anlageregion:	Asien ohne Japan
Branche:	Branchenmix
Fondsmanagement:	Ian Hargreaves, Fiona Yang, James McDermottroe
KAG:	Invesco Management
	37 A, Avenue JF Kennedy, L - 1855 Luxemburg
	http://www.invescomanagementcompany.lu/

STRATEGIE
Der Fonds strebt die Erwirtschaftung von langfristigem Kapitalwachstum an. - Der Fonds beabsichtigt, vornehmlich in Aktien von Unternehmen aus Asien ex Japan, Australien und Neuseeland zu investieren. - Der Fonds kann Wertpapierleihgeschäfte für Zwecke eines effizienten Portfoliomanagements einsetzen. - Der Fonds kann Derivate (komplexe Instrumente) einsetzen, um den Fonds effektiver zu verwalten, mit dem Ziel, das Risiko zu reduzieren, die Kosten zu senken und/oder zusätzliches Kapital oder zusätzliche Erträge zu erwirtschaften.



JAHRESENTWICKLUNG			
seit Beginn (09/18) / p.a.	966,15%	7,69%	
seit 01.01.2026 bis 16.02.2026		8,55%	
2025	32,55%	2024	8,37%
2023	2,90%	2022	-9,62%
2021	0,10%	2020	25,02%
2019	15,38%	2018	-3,93%

Das Auflagejahr entspricht nicht notwendigerweise einem ganzen Kalenderjahr.

WERTENTWICKLUNG	1M	6M	12M	3J p.a. *	5J p.a. *	10J p.a. *	seit Beginn p.a. *
Performance	3,61%	20,09%	37,64%	14,31%	4,55%	-	7,69%
Volatilität	16,75%	15,05%	17,27%	16,38%	17,61%	-	20,48%
Max. Verlust	-3,11%	-6,14%	-14,63%	-16,18%	-35,05%	-	-62,50%
Pos. Monate	-	83,33%	75,00%	58,33%	55,00%	-	57,99%

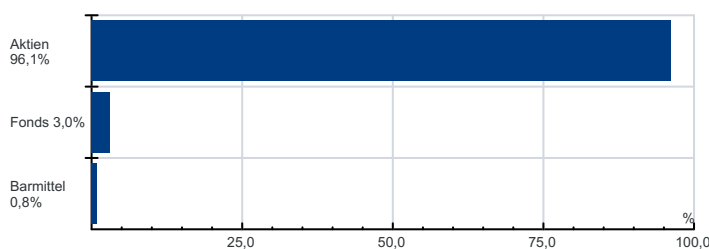
Die Fondspersormance wird auf Basis der Fondspreise (unter Berücksichtigung aller Ausschüttungen) berechnet und berücksichtigt daher sämtliche fondsbezogene Kosten wie Verwaltungsgebühren, Depotbankgebühren, Abschlussprüferkosten, Depotgebühren, Kosten für Steuerberatung, Publizitäts- und Aufsichtskosten, tatsächliche Transaktionskosten des Fonds, usw. Aus Kursverläufen der Vergangenheit können keine Rückschlüsse auf eine zukünftige Wertentwicklung der Veranlagung gezogen werden. Das Risiko aus der Veranlagung trägt der Versicherungsnehmer.

Berechnungsbasis: 16.02.2026

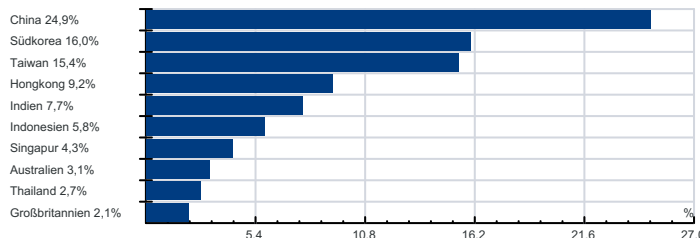
* annualisierte Berechnung bezieht sich ausschließlich auf Performance Begriffserklärung im Glossar unter www.uniqua-flv.at

FONDSZUSAMMENSETZUNG PER 17.02.2026

Anlagearten

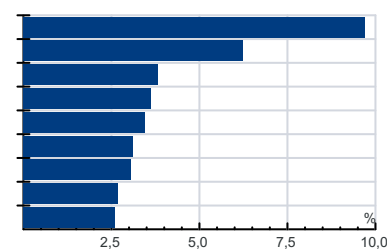


Länderverteilung



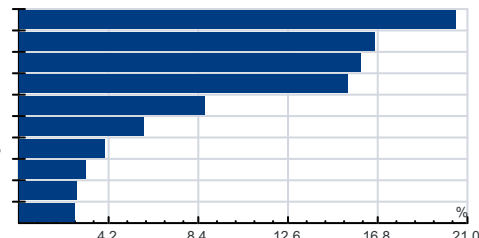
Taiwan Semiconduct.Manufact.Co 9,7%
Tencent Holdings Ltd. 6,2%
AIA Group Ltd 3,8%
HDFC Bank Ltd. 3,6%
Alibaba Group Holding Ltd. 3,4%
Samsung Electronics Co. Ltd. 3,1%
INVECO LIQ.-DL LIQ.AGDL 3,0%
Kasikornbank PCL 2,7%
United Overseas Bank Ltd. 2,6%

Top Holdings



Währung

Hongkong Dollar 20,5%
Amerikanische Dollar 16,6%
Südkoreanischer Won 16,0%
Neuer Taiwan-Dollar 15,4%
Indische Rupie 8,7%
Indonesische Rupiah 5,8%
Chinesischer Renminbi Yuan 4,0%
Australische Dollar 3,1%
Thailändischer Baht 2,7%
Singapur-Dollar 2,6%



RISIKOHINWEISE: Die Informationen auf dieser Seite dienen ausschließlich zu Informationszwecken und sollten weder als Verkaufsangebot, als angebotsgleiche Werbung noch als Aufforderung zum Kauf des Fonds oder eine Empfehlung zugunsten der Wertpapiere des Fonds verstanden werden. Der Versicherer, FactSet und Mountain-View Data GmbH können soweit die dargestellten Daten durch Dritte erhoben wurden, keine Haftung übernehmen. Der aktuell gültige Verkaufsprospekt kann für Publikumsfonds bei der jeweiligen KAG eingeholt werden. Informationen zum Datenschutz: datenschutz.uniqagroup.com Sie können diese auch beim Berater und bei unseren Servicestellen anfordern.

Factsheet erstellt von: www.salesxp.com

Datenquelle: www.factset.com und www.mountain-view.com