KONTAKTDATEN:
UNIQA Österreich Versicherungen AG
Untere Donaustraße 21, 1029 Wien

Tel.: +43 (0) 50677
Internet: www.uniqa.at, E-Mail: info@uniqa.at
Sitz: Wien, FN 63197m Handelsgericht Wien, UID Nr.: ATU 15362907

UBS (Lux) Commodity Index Plus USD Fund - BH EUR ACC H

Stand: 03.12.2025

FONDSINFORMATIONEN

ISIN:	LU0755570602
Aktueller Wert (NAV):	55,07 EUR
UNIQA-Risikokategorie:	4
Erstauflegungsdatum:	17.04.2012
Währung:	EUR
Fondsvolumen:	EUR 128,16 Mio.
lfd. Kosten:	1,92%
Gewinnverwendung:	Thesaurierend
Domizil:	Luxemburg
Ausgabeaufschlag:	keiner im Rahmen unseres Produktes
Fondstyp:	Alternat.Investments
Anlageregion:	Global
Branche:	AI Commodities
Fondsmanagement:	Christopher Burton, Scott Ikuss, Derek Sherpa
KAG:	
	UBS Fund Management (Luxembourg) SA
	33A, avenue J.F. Kennedy, L-1855 Luxemburg
	http://www.ubs.com

STRATEGIE

Dieser Teilfonds hat das Ziel, die Rendite des Benchmarks Bloomberg Commodity Index (TR) zu übertreffen. Der Teilfonds wird aktiv verwaltet. Der Benchmark wird als Referenz für den Portfolioaufbau verwendet.

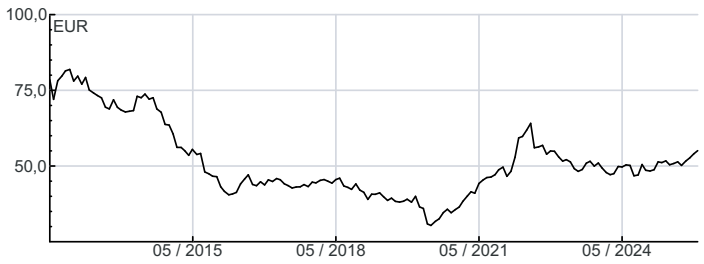

JAHRESENTWICKLUNG

seit Beginn (04/12) / p.a.	-30,19%		-2,60%
seit 01.01.2025 bis 03.12.2025			12,25%
2024	1,85%	2023	-11,39%
2022	12,60%	2021	25,45%
2020	-3,55%	2019	2,95%
2018	-14,29%	2017	-1,12%
2016	9,44%	2015	-26,20%

Das Auflagejahr entspricht nicht notwendigerweise einem ganzen Kalenderjahr.

WERTENTWICKLUNG	1M	6M	12M	3J p.a. *	5J p.a. *	10J p.a. *	seit Beginn p.a. *
Performance	2,48%	8,22%	14,10%	0,01%	8,39%	2,54%	-2,60%
Volatilität	11,49%	11,71%	12,59%	12,34%	15,33%	14,07%	13,61%
Max. Verlust	-2,42%	-6,39%	-9,21%	-16,19%	-29,45%	-37,76%	-65,22%
Pos. Monate	-	83,33%	75,00%	52,78%	63,33%	56,67%	49,70%

Die Fondsperformance wird auf Basis der Fondspreise (unter Berücksichtigung aller Ausschüttungen) berechnet und berücksichtigt daher sämtliche fondsbezogene Kosten wie Verwaltungsgebühren, Depotbankgebühren, Abschlussprüferkosten, Depotgebühren, Kosten für Steuerberatung, Publizitäts- und Aufsichtskosten, tatsächliche Transaktionskosten des Fonds, usw.

Berechnungsbasis: 03.12.2025

* annualisierte Berechnung bezieht sich ausschließlich auf Performance
Begriffserklärung im Glossar unter www.uniqa-flv.at

FONDSZUSAMMENSETZUNG PER 03.12.2025

Anlagearten

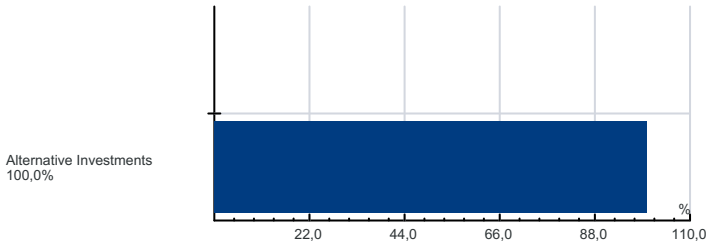

Top Holdings

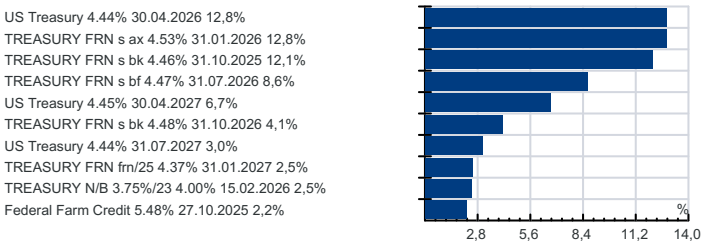

Länderverteilung

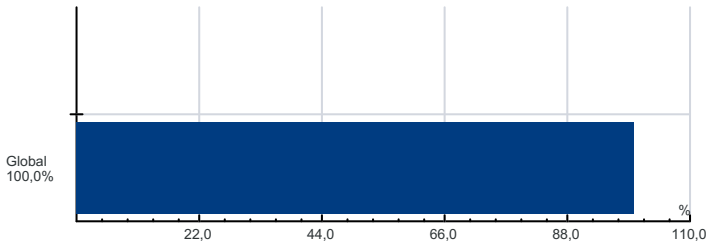

Branchenverteilung

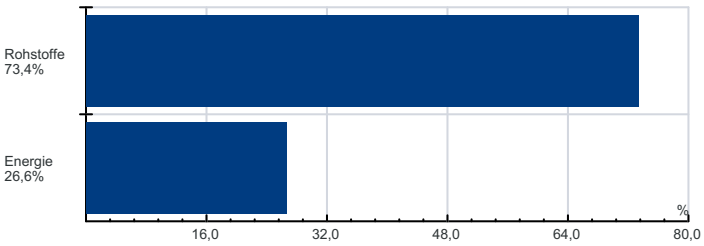

RISIKOHINWEISE: Aus Kursverläufen der Vergangenheit können keine Rückschlüsse auf eine zukünftige Wertentwicklung der Veranlagung gezogen werden. Das Risiko aus der Veranlagung trägt der Versicherungsnehmer. Die Informationen auf dieser Seite dienen ausschließlich zu Informationszwecken und sollten weder als Verkaufsangebot, als angebotsgleiche Werbung noch als Aufforderung zum Kauf des Fonds oder eine Empfehlung zugunsten der Wertpapiere des Fonds verstanden werden. Der Versicherer, FactSet und Mountain-View Data GmbH können soweit die dargestellten Daten durch Dritte erhoben wurden, keine Haftung übernehmen. Der aktuell gültige Verkaufsprospekt kann für Publikumsfonds bei der jeweiligen KAG eingeholt werden.
Informationen zum Datenschutz: **datenschutz.uniqagroup.com** Sie können diese auch beim Berater und bei unseren Servicestellen anfordern.

Factsheet erstellt von: www.salesxp.at
Datenquelle: www.factset.com und www.mountain-view.com