

Nordea 1 - Low Duration US High Yield Bond Fund - BP USD ACC

Stand: 17.02.2026

FONDSINFORMATIONEN	
ISIN:	LU0602537069
Aktueller Wert (NAV):	15,95 USD
UNIQA-Risikokategorie:	3
Erstauflugsdatum:	02.03.2011
Währung:	USD
Fondsvolumen:	USD 111,68 Mio.
lfd. Kosten:	1,45%
Gewinnverwendung:	Thesaurierend
Domizil:	Luxemburg
Ausgabeaufschlag:	keiner im Rahmen unseres Produktes
Fondstyp:	Anleihen
Anlageregion:	USA
Branche:	Anleihen Unternehmen
Fondsmanagement:	Matt Jacob, Cameron White
KAG:	Nordea Inv. Funds
	rue de Neudorf 562, L-2017 Luxemburg
	http://www.nordea.lu

STRATEGIE
Der Fonds strebt ein mittel- bis langfristiges Kapitalwachstum für seine Anteilsinhaber an. Das Managementteam wählt bei der aktiven Verwaltung des Fondsportfolios Wertpapiere aus, die seiner Ansicht nach überdurchschnittliche Anlagechancen bieten.



JAHRESENTWICKLUNG			
seit Beginn (03/11) / p.a.	59,43%	3,17%	
seit 01.01.2026 bis 13.02.2026		0,50%	
2025	6,55%	2024	5,01%
2023	7,97%	2022	-2,95%
2021	2,04%	2020	4,25%
2019	6,44%	2018	0,00%
2017	2,58%	2016	4,39%

Das Auflagejahr entspricht nicht notwendigerweise einem ganzen Kalenderjahr.

WERTENTWICKLUNG	1M	6M	12M	3J p.a. *	5J p.a. *	10J p.a. *	seit Beginn p.a. *
Performance	0,31%	2,99%	6,14%	6,26%	3,66%	3,91%	3,17%
Volatilität	1,21%	1,57%	2,69%	2,29%	2,80%	2,81%	3,37%
Max. Verlust	-0,14%	-0,55%	-2,90%	-2,90%	-6,49%	-10,40%	-10,40%
Pos. Monate	-	83,33%	75,00%	80,56%	68,33%	70,83%	67,58%

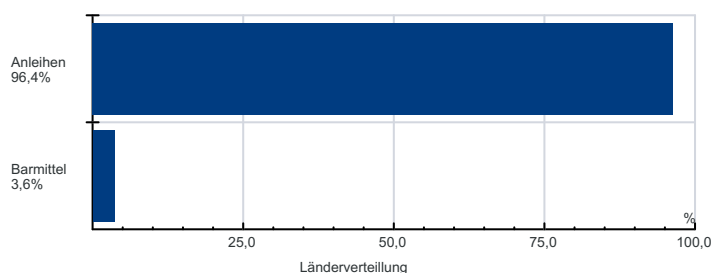
Die Fondspersormance wird auf Basis der Fondspreise (unter Berücksichtigung aller Ausschüttungen) berechnet und berücksichtigt daher sämtliche fondsbezogene Kosten wie Verwaltungsgebühren, Depotbankgebühren, Abschlussprüferkosten, Depotgebühren, Kosten für Steuerberatung, Publizitäts- und Aufsichtskosten, tatsächliche Transaktionskosten des Fonds, usw. Aus Kursverläufen der Vergangenheit können keine Rückschlüsse auf eine zukünftige Wertentwicklung der Veranlagung gezogen werden. Das Risiko aus der Veranlagung trägt der Versicherungsnehmer.

Berechnungsbasis: 13.02.2026

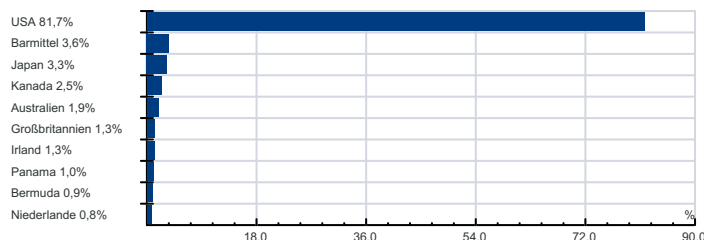
* annualisierte Berechnung bezieht sich ausschließlich auf Performance
Begriffserklärung im Glossar unter www.uniqua-flv.at

FONDSZUSAMMENSETZUNG PER 17.02.2026

Anlagearten



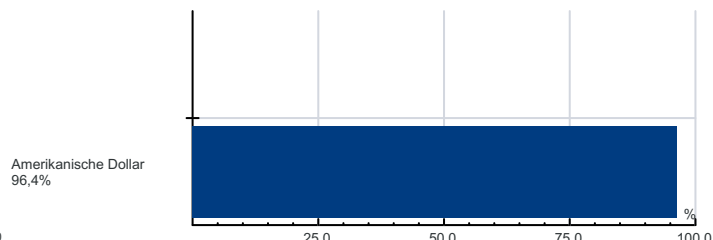
Länderverteilung



Top Holdings

COG.CRP/FIN. 25/32 144A 1,7%	
ANTARES HLD. 23/28 144A 1,7%	
DIRECTV 25/30 144A 1,7%	
US FOODS 23/28 144A 1,7%	
DISH NETWORK 22/27 144A 1,5%	
RAKUTEN GRP 24/27 144A 1,5%	
EDGEWELL PE. 20/28 144A 1,4%	
SCIH SALT H. 21/28 144A 1,4%	
TENET HEALTH 23/27 1,3%	
CLEARWAY E. 19/28 144A 1,3%	

Währung



RISIKOHINWEISE: Die Informationen auf dieser Seite dienen ausschließlich zu Informationszwecken und sollten weder als Verkaufsangebot, als angebotsgleiche Werbung noch als Aufforderung zum Kauf des Fonds oder eine Empfehlung zugunsten der Wertpapiere des Fonds verstanden werden. Der Versicherer, FactSet und Mountain-View Data GmbH können soweit die dargestellten Daten durch Dritte erhoben wurden, keine Haftung übernehmen. Der aktuell gültige Verkaufsprospekt kann für Publikumsfonds bei der jeweiligen KAG eingeholt werden. Informationen zum Datenschutz: datenschutz.uniqagroup.com Sie können diese auch beim Berater und bei unseren Servicestellen anfordern.

Factsheet erstellt von: www.salesxp.com

Datenquelle: www.factset.com und www.mountain-view.com