

JSS Sustainable Equity - Global Thematic - P EUR ACC

Derzeit für Neuabschlüsse und Umschichtungen nicht wählbar. Informationen für Bestandskunden.

Stand: 13.02.2026

FONDSINFORMATIONEN	
ISIN:	LU0480508919
Aktueller Wert (NAV):	308,90 EUR
UNIQA-Risikokategorie:	4
Erstauflagedatum:	26.01.2010
Währung:	EUR
Fondsvolumen:	EUR 670,38 Mio.
lfd. Kosten:	2,47%
Gewinnverwendung:	Thesaurierend
Domizil:	Luxemburg
Ausgabeaufschlag:	keiner im Rahmen unseres Produktes
Fondstyp:	Aktien
Anlageregion:	Global
Branche:	Branchenmix
Fondsmanagement:	Jean Charles Belvo, T. Godziek, K. Paavilainen
KAG:	J.S.Sarasin Fd.M. LU
	Boulevard Joseph II 17 - 21, 1840 Luxemburg
	www.jsafrasarasin.com

STRATEGIE

Das Anlageziel des JSS Sustainable Equity - Global Thematic (der 'Teilfonds') besteht darin, langfristiges Kapitalwachstum durch weltweit diversifizierte Aktienanlagen zu erzielen.



JAHRESENTWICKLUNG			
seit Beginn (01/10) / p.a.	202,99%	7,15%	
seit 01.01.2026 bis 13.02.2026	-1,22%		
2025	-3,50%	2024	16,28%
2023	13,39%	2022	-23,14%
2021	19,14%	2020	15,06%
2019	32,94%	2018	-1,76%
2017	9,41%	2016	0,05%

Das Auflagejahr entspricht nicht notwendigerweise einem ganzen Kalenderjahr.

WERTENTWICKLUNG	1M	6M	12M	3J p.a. *	5J p.a. *	10J p.a. *	seit Beginn p.a. *
Performance	-3,15%	0,08%	-7,29%	5,01%	1,55%	8,30%	7,15%
Volatilität	15,69%	11,45%	16,12%	13,69%	15,56%	16,09%	15,69%
Max. Verlust	-3,40%	-4,77%	-21,66%	-22,78%	-26,57%	-31,73%	-31,73%
Pos. Monate	-	50,00%	50,00%	61,11%	56,67%	63,33%	60,00%

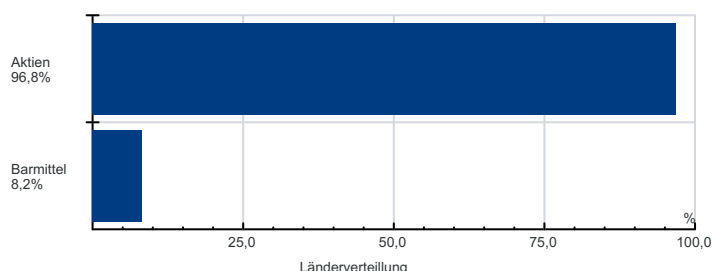
Die Fondspersormance wird auf Basis der Fondspreise (unter Berücksichtigung aller Ausschüttungen) berechnet und berücksichtigt daher sämtliche fondsbezogene Kosten wie Verwaltungsgebühren, Depotbankgebühren, Abschlussprüferkosten, Depotgebühren, Kosten für Steuerberatung, Publizitäts- und Aufsichtskosten, tatsächliche Transaktionskosten des Fonds, usw. Aus Kursverläufen der Vergangenheit können keine Rückschlüsse auf eine zukünftige Wertentwicklung der Veranlagung gezogen werden. Das Risiko aus der Veranlagung trägt der Versicherungsnehmer.

Berechnungsbasis: 13.02.2026

* annualisierte Berechnung bezieht sich ausschließlich auf Performance
Begriffserklärung im Glossar unter www.uniqua-flv.at

FONDSZUSAMMENSETZUNG PER 13.02.2026

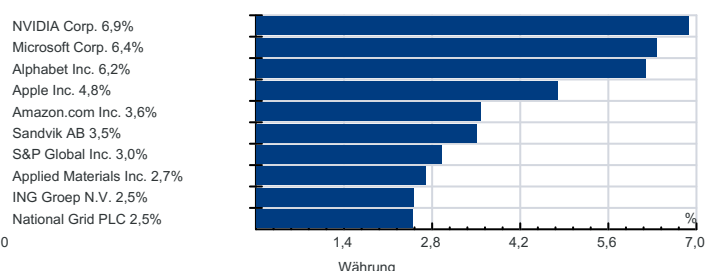
Anlagearten



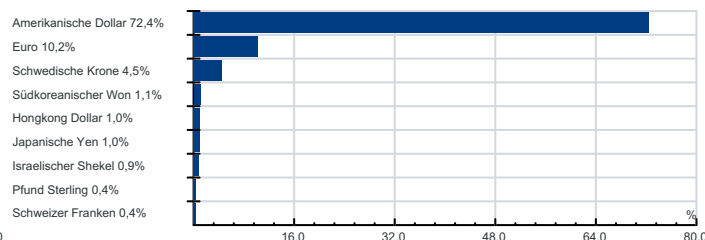
Länderverteilung



Top Holdings



Währung



RISIKOHINWEISE: Die Informationen auf dieser Seite dienen ausschließlich zu Informationszwecken und sollten weder als Verkaufsangebot, als angebotsgleiche Werbung noch als Aufforderung zum Kauf des Fonds oder eine Empfehlung zugunsten der Wertpapiere des Fonds verstanden werden. Der Versicherer, FactSet und Mountain-View Data GmbH können soweit die dargestellten Daten durch Dritte erhoben wurden, keine Haftung übernehmen. Der aktuell gültige Verkaufsprospekt kann für Publikumsfonds bei der jeweiligen KAG eingeholt werden. Informationen zum Datenschutz: datenschutz.uniqagroup.com Sie können diese auch beim Berater und bei unseren Servicestellen anfordern.

Factsheet erstellt von: www.salesxp.com

Datenquelle: www.factset.com und www.mountain-view.com