

# DWS Invest Chinese Equities - LC EUR ACC

Stand: 13.02.2026

FONDSINFORMATIONEN	
ISIN:	LU0273157635
Aktueller Wert (NAV):	236,87 EUR
UNIQA-Risikokategorie:	4
Erstauflagedatum:	15.12.2006
Währung:	EUR
Fondsvolumen:	EUR 80,81 Mio.
lfd. Kosten:	2,49%
Gewinnverwendung:	Thesaurierend
Domizil:	Luxemburg
Ausgabeaufschlag:	keiner im Rahmen unseres Produktes
Fondstyp:	Aktien
Anlageregion:	China
Branche:	Branchenmix
Fondsmanagement:	Schoeppl-Jost, Elke
KAG:	DWS Investment SA
	2, Boulevard Konrad Adenauer, L - 1115 Luxembourg
	<a href="http://funds.dws.com/en-lu/">http://funds.dws.com/en-lu/</a>

STRATEGIE	
Der Fonds wird aktiv verwaltet. Der Fonds wird unter Bezugnahme auf eine Benchmark verwaltet. Ziel der Anlagepolitik ist es, einen Kapitalzuwachs zu erzielen, der die Wertentwicklung des Vergleichsindex (MSCI China 10/40 (EUR)) übertrifft.	



JAHRESENTWICKLUNG			
seit Beginn (12/06) / p.a.	136,87%	4,60%	
seit 01.01.2026 bis 13.02.2026		1,18%	
2025	13,87%	2024	21,95%
2023	-21,82%	2022	-18,77%
2021	-13,21%	2020	20,17%
2019	22,52%	2018	-11,19%
2017	26,37%	2016	2,30%

Das Auflagejahr entspricht nicht notwendigerweise einem ganzen Kalenderjahr.

WERTENTWICKLUNG	1M	6M	12M	3J p.a. *	5J p.a. *	10J p.a. *	seit Beginn p.a. *
Performance	-4,87%	3,84%	6,61%	0,90%	-8,60%	5,25%	4,60%
Volatilität	16,86%	19,32%	24,99%	23,91%	25,65%	23,40%	25,91%
Max. Verlust	-5,73%	-11,52%	-20,68%	-33,39%	-59,64%	-59,64%	-62,53%
Pos. Monate	-	66,67%	66,67%	41,67%	40,00%	54,17%	52,36%

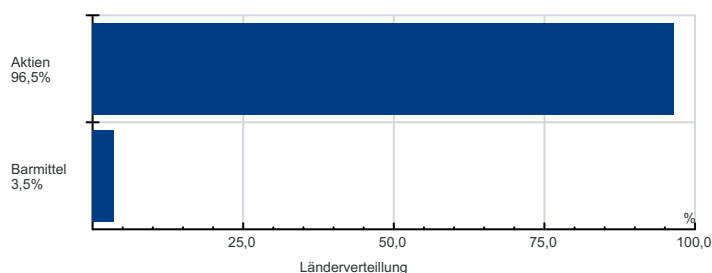
Die Fondsperformance wird auf Basis der Fondspreise (unter Berücksichtigung aller Ausschüttungen) berechnet und berücksichtigt daher sämtliche fondsbezogene Kosten wie Verwaltungsgebühren, Depotbankgebühren, Abschlussprüferkosten, Depotgebühren, Kosten für Steuerberatung, Publizitäts- und Aufsichtskosten, tatsächliche Transaktionskosten des Fonds, usw. Aus Kursverläufen der Vergangenheit können keine Rückschlüsse auf eine zukünftige Wertentwicklung der Veranlagung gezogen werden. Das Risiko aus der Veranlagung trägt der Versicherungsnehmer.

Berechnungsbasis: 13.02.2026

 \* annualisierte Berechnung bezieht sich ausschließlich auf Performance Begriffserklärung im Glossar unter [www.uniqa-flv.at](http://www.uniqa-flv.at)

## FONDSZUSAMMENSETZUNG PER 13.02.2026

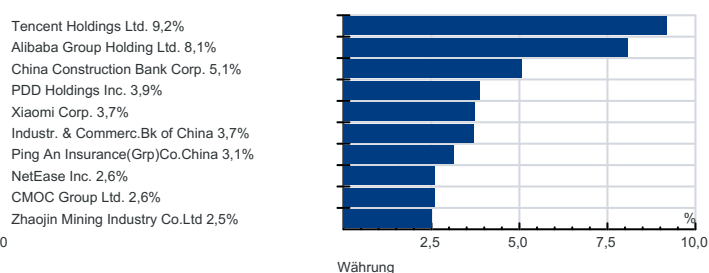
Anlagearten



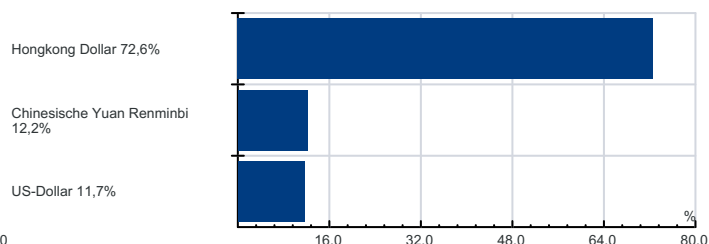
Länderverteilung



Top Holdings



Währung



**RISIKOHINWEISE:** Die Informationen auf dieser Seite dienen ausschließlich zu Informationszwecken und sollten weder als Verkaufsangebot, als angebotsgleiche Werbung noch als Aufforderung zum Kauf des Fonds oder eine Empfehlung zugunsten der Wertpapiere des Fonds verstanden werden. Der Versicherer, FactSet und Mountain-View Data GmbH können soweit die dargestellten Daten durch Dritte erhoben wurden, keine Haftung übernehmen. Der aktuell gültige Verkaufsprospekt kann für Publikumsfonds bei der jeweiligen KAG eingeholt werden. Informationen zum Datenschutz: [datenschutz.uniqagroup.com](http://datenschutz.uniqagroup.com) Sie können diese auch beim Berater und bei unseren Servicestellen anfordern.

 Factsheet erstellt von: [www.salesxp.com](http://www.salesxp.com)

 Datenquelle: [www.factset.com](http://www.factset.com) und [www.mountain-view.com](http://www.mountain-view.com)