

JPMorgan Funds - Europe Dynamic Technologies Fund - A EUR ACC

Stand: 16.02.2026

FONDSINFORMATIONEN	
ISIN:	LU0210532015
Aktueller Wert (NAV):	77,90 EUR
UNIQA-Risikokategorie:	4
Erstausgabedatum:	31.03.2005
Währung:	EUR
Fondsvolumen:	EUR 377,18 Mio.
lfd. Kosten:	2,42%
Gewinnverwendung:	Thesaurierend
Domizil:	Luxemburg
Ausgabeaufschlag:	keiner im Rahmen unseres Produktes
Fondstyp:	Aktien
Anlageregion:	Europa
Branche:	Branche Technologie/Informationstechn.
Fondsmanagement:	Jon Ingram, Alex Whyte, Victoria Helvert
KAG:	JPMorgan AM (EU)
	6, Route de Trèves, L-2633 Senningerberg
	http://am.jpmorgan.com/

STRATEGIE

Erzielung eines langfristigen Kapitalwachstums durch die vorwiegende Anlage in Unternehmen in Europa mit Bezug zum Technologiesektor (einschließlich u. a. Technologie, Medien und Telekommunikation). Mindestens 67% des Vermögens werden in Aktien von Unternehmen mit Bezug zum Technologiesektor (einschließlich unter anderem Technologie, Medien und Telekommunikation) investiert, die in einem europäischen Land ansässig sind oder dort den überwiegenden Teil ihrer Geschäftstätigkeit ausüben. Der Teilfonds kann mitunter bedeutende Positionen in bestimmten Sektoren oder Märkten aufweisen.



JAHRESENTWICKLUNG			
seit Beginn (03/05) / p.a.	679,00%	10,32%	
seit 01.01.2026 bis 16.02.2026		-0,55%	
2025	4,20%	2024	2,66%
2023	17,17%	2022	-28,38%
2021	32,68%	2020	25,93%
2019	40,72%	2018	-9,55%
2017	27,22%	2016	3,04%

Das Anlagejahr entspricht nicht notwendigerweise einem ganzen Kalenderjahr.

WERTENTWICKLUNG	1M	6M	12M	3J p.a. *	5J p.a. *	10J p.a. *	seit Beginn p.a. *
Performance	-6,47%	5,09%	-6,34%	3,36%	1,25%	11,26%	10,32%
Volatilität	17,68%	15,99%	19,98%	18,32%	21,13%	20,74%	20,32%
Max. Verlust	-7,31%	-9,74%	-22,85%	-22,85%	-35,41%	-40,41%	-57,78%
Pos. Monate	-	66,67%	58,33%	58,33%	53,33%	59,17%	59,45%

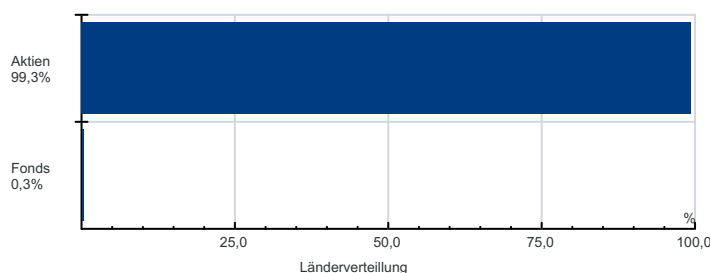
Die Fondspersormance wird auf Basis der Fondspreise (unter Berücksichtigung aller Ausschüttungen) berechnet und berücksichtigt daher sämtliche fondsbezogene Kosten wie Verwaltungsgebühren, Depotbankgebühren, Abschlussprüferkosten, Depotgebühren, Kosten für Steuerberatung, Publizitäts- und Aufsichtskosten, tatsächliche Transaktionskosten des Fonds, usw. Aus Kursverläufen der Vergangenheit können keine Rückschlüsse auf eine zukünftige Wertentwicklung der Veranlagung gezogen werden. Das Risiko aus der Veranlagung trägt der Versicherungsnehmer.

Berechnungsbasis: 16.02.2026

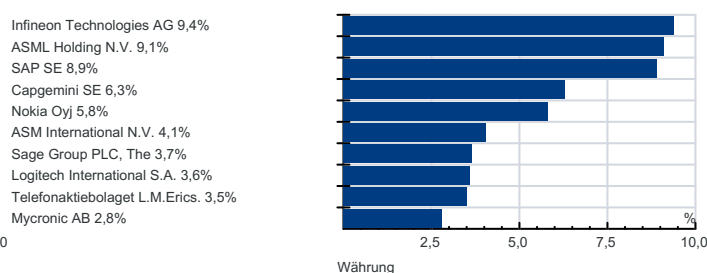
 * annualisierte Berechnung bezieht sich ausschließlich auf Performance
 Begriffserklärung im Glossar unter www.uniqua-fv.at

FONDSZUSAMMENSETZUNG PER 16.02.2026

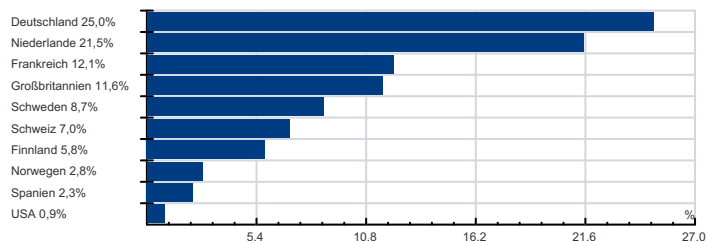
Anlagearten



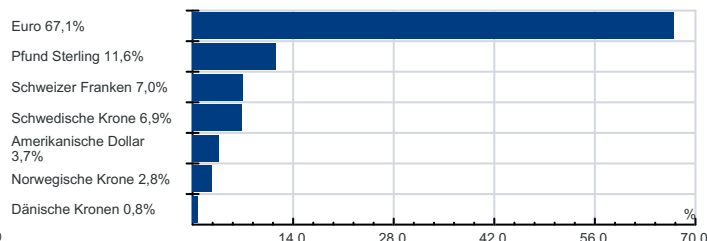
Top Holdings



Länderverteilung



Währung



RISIKOHINWEISE: Die Informationen auf dieser Seite dienen ausschließlich zu Informationszwecken und sollten weder als Verkaufsangebot, als angebotsgleiche Werbung noch als Aufforderung zum Kauf des Fonds oder eine Empfehlung zugunsten der Wertpapiere des Fonds verstanden werden. Der Versicherer, FactSet und Mountain-View Data GmbH können soweit die dargestellten Daten durch Dritte erhoben wurden, keine Haftung übernehmen. Der aktuell gültige Verkaufsprospekt kann für Publikumsfonds bei der jeweiligen KAG eingeholt werden. Informationen zum Datenschutz: datenschutz.uniquagroup.com Sie können diese auch beim Berater und bei unseren Servicestellen anfordern.

 Factsheet erstellt von: www.salesxp.com

 Datenquelle: www.factset.com und www.mountain-view.com