

# JPMorgan Funds - China Fund - A USD ACC

Stand: 13.02.2026

FONDSINFORMATIONEN	
ISIN:	LU0210526637
Aktueller Wert (NAV):	51,82 USD
UNIQA-Risikokategorie:	4
Erstauflagedatum:	29.03.2005
Währung:	USD
Fondsvolumen:	USD 3 724,18 Mio.
lfd. Kosten:	2,36%
Gewinnverwendung:	Thesaurierend
Domizil:	Luxemburg
Ausgabeaufschlag:	keiner im Rahmen unseres Produktes
Fondstyp:	Aktien
Anlageregion:	China
Branche:	Branchenmix
Fondsmanagement:	Rebecca Jiang, Li Tan
KAG:	JPMorgan AM (EU)
	6, Route de Trèves, L-2633 Senningerberg
	<a href="http://am.jpmorgan.com/">http://am.jpmorgan.com/</a>

STRATEGIE
Erzielung eines langfristigen Kapitalwachstums durch die vorwiegende Anlage in Unternehmen in der Volksrepublik China (VRC).



JAHRESENTWICKLUNG			
seit Beginn (03/05) / p.a.	418,20%	8,19%	
seit 01.01.2026 bis 13.02.2026		2,25%	
2025	26,95%	2024	8,92%
2023	-23,36%	2022	-25,77%
2021	-20,22%	2020	69,36%
2019	41,27%	2018	-23,17%
2017	59,11%	2016	-4,69%

Das Auflagejahr entspricht nicht notwendigerweise einem ganzen Kalenderjahr.

WERTENTWICKLUNG	1M	6M	12M	3J p.a. *	5J p.a. *	10J p.a. *	seit Beginn p.a. *
Performance	-2,37%	7,51%	20,74%	0,53%	-11,96%	8,34%	8,19%
Volatilität	14,74%	18,47%	22,81%	25,02%	28,17%	25,21%	26,94%
Max. Verlust	-4,24%	-10,41%	-19,56%	-37,46%	-67,98%	-67,98%	-71,70%
Pos. Monate	-	66,67%	66,67%	38,89%	36,67%	53,33%	52,76%

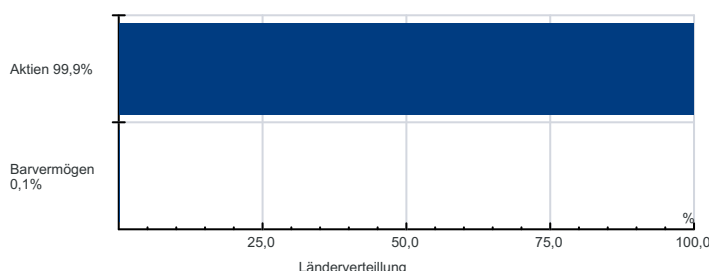
Die Fondsperformance wird auf Basis der Fondspreise (unter Berücksichtigung aller Ausschüttungen) berechnet und berücksichtigt daher sämtliche fondsbezogene Kosten wie Verwaltungsgebühren, Depotbankgebühren, Abschlussprüferkosten, Depotgebühren, Kosten für Steuerberatung, Publizitäts- und Aufsichtskosten, tatsächliche Transaktionskosten des Fonds, usw. Aus Kursverläufen der Vergangenheit können keine Rückschlüsse auf eine zukünftige Wertentwicklung der Veranlagung gezogen werden. Das Risiko aus der Veranlagung trägt der Versicherungsnehmer.

Berechnungsbasis: 13.02.2026

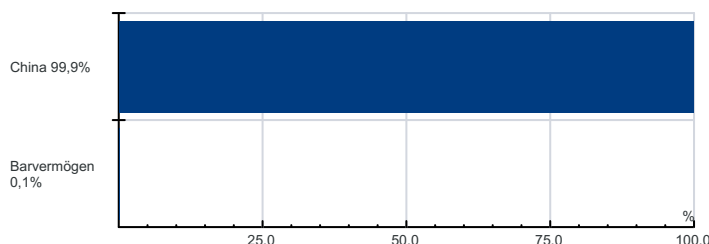
\* annualisierte Berechnung bezieht sich ausschließlich auf Performance Begriffserklärung im Glossar unter [www.uniqua-flv.at](http://www.uniqua-flv.at)

## FONDSZUSAMMENSETZUNG PER 13.02.2026

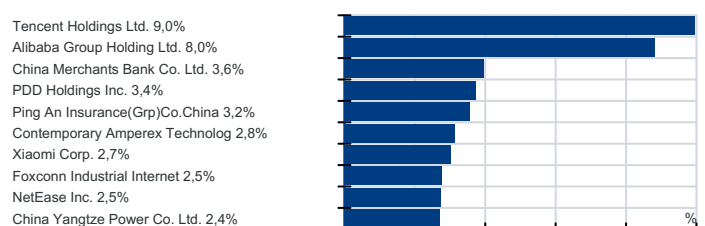
### Anlagearten



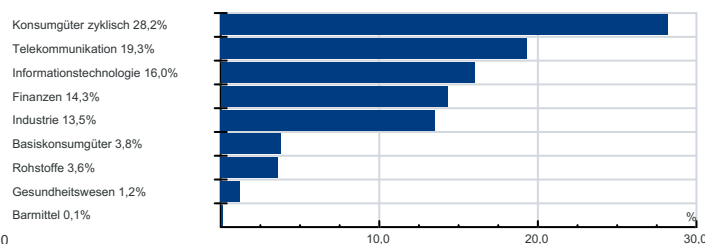
### Länderverteilung



### Top Holdings



### Brancheverteilung



**RISIKOHINWEISE:** Die Informationen auf dieser Seite dienen ausschließlich zu Informationszwecken und sollten weder als Verkaufsangebot, als angebotsgleiche Werbung noch als Aufforderung zum Kauf des Fonds oder eine Empfehlung zugunsten der Wertpapiere des Fonds verstanden werden. Der Versicherer, FactSet und Mountain-View Data GmbH können soweit die dargestellten Daten durch Dritte erhoben wurden, keine Haftung übernehmen. Der aktuell gültige Verkaufsprospekt kann für Publikumsfonds bei der jeweiligen KAG eingeholt werden. Informationen zum Datenschutz: [datenschutz.uniqagroup.com](http://datenschutz.uniqagroup.com) Sie können diese auch beim Berater und bei unseren Servicestellen anfordern.

Factsheet erstellt von: [www.salesxp.com](http://www.salesxp.com)

Datenquelle: [www.factset.com](http://www.factset.com) und [www.mountain-view.com](http://www.mountain-view.com)