KONTAKTDATEN:
UNIQA Österreich Versicherungen AG
Untere Donaustraße 21, 1029 Wien

Tel.: +43 (0) 50677
Internet: www.uniqa.at, E-Mail: info@uniqa.at
Sitz: Wien, FN 63197m Handelsgericht Wien, UID Nr.: ATU 15362907

HSBC GLOBAL INVESTMENT FUNDS - CHINESE EQUITY - AC USD ACC

Stand: 04.12.2025

FONDSINFORMATIONEN

ISIN:	LU0164865239
Aktueller Wert (NAV):	129,07 USD
UNIQA-Risikokategorie:	4
Erstauflegungsdatum:	11.04.2003
Währung:	USD
Fondsvolumen:	USD 826,73 Mio.
lfd. Kosten:	2,28%
Gewinnverwendung:	Thesaurierend
Domizil:	Luxemburg
Ausgabeaufschlag:	keiner im Rahmen unseres Produktes
Fondstyp:	Aktien
Anlageregion:	China
Branche:	Branchenmix
Fondsmanagement:	Caroline Yu Maurer
KAG:	HSBC Investment Funds (Luxembourg) S.A. Boulevard d'Avranches 16, L-1160 Luxemburg www.assetmanagement.hsbc.lu

STRATEGIE

Der Fonds strebt langfristiges Kapitalwachstum an, indem er in ein Portfolio aus chinesischen A-Aktien investiert und gleichzeitig ESG-Merkmale (Umwelt, Soziales und Unternehmensführung) bewirbt.

JAHRESENTWICKLUNG

seit Beginn (04/03) / p.a.	623,97%		9,13%
seit 01.01.2025 bis 03.12.2025			27,59%
2024	15,05%	2023	-13,66%
2022	-24,36%	2021	-20,77%
2020	39,16%	2019	23,02%
2018	-20,63%	2017	50,41%
2016	-1,73%	2015	-6,49%

Das Auflagejahr entspricht nicht notwendigerweise einem ganzen Kalenderjahr.

WERTENTWICKLUNG

WERTENTWICKLUNG	1M	6M	12M	3J p.a. *	5J p.a. *	10J p.a. *	seit Beginn p.a. *
Performance	-4,16%	13,94%	28,71%	9,27%	-3,87%	4,16%	9,13%
Volatilität	18,49%	19,90%	26,04%	24,16%	25,43%	23,87%	27,17%
Max. Verlust	-6,51%	-11,54%	-20,25%	-32,27%	-61,49%	-61,49%	-74,40%
Pos. Monate	-	66,67%	58,33%	50,00%	40,00%	50,83%	53,09%

Die Fondsperformance wird auf Basis der Fondspreise (unter Berücksichtigung aller Ausschüttungen) berechnet und berücksichtigt daher sämtliche fondsbezogene Kosten wie Verwaltungsgebühren, Depotbankgebühren, Abschlussprüferkosten, Depotgebühren, Kosten für Steuerberatung, Publizitäts- und Aufsichtskosten, tatsächliche Transaktionskosten des Fonds, usw.

Berechnungsbasis: 03.12.2025

* annualisierte Berechnung bezieht sich ausschließlich auf Performance
Begriffserklärung im Glossar unter www.uniqa-flv.at

FONDSZUSAMMENSETZUNG PER 04.12.2025

Anlagearten

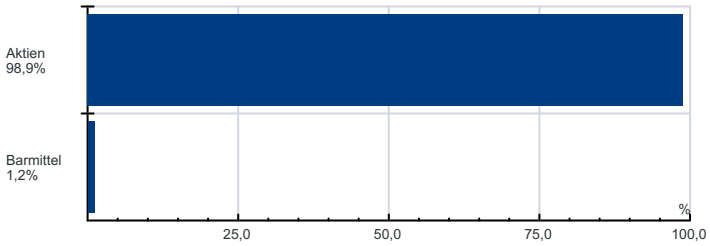

Top Holdings

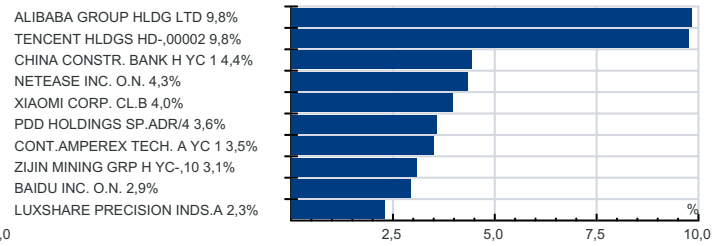

Länderverteilung

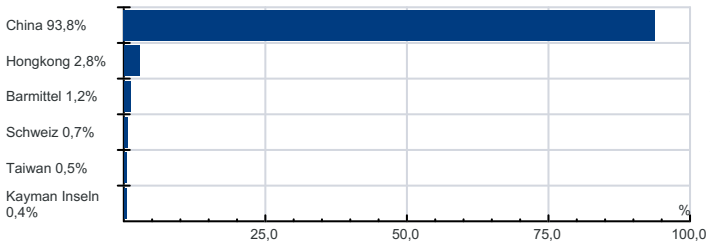

Währung

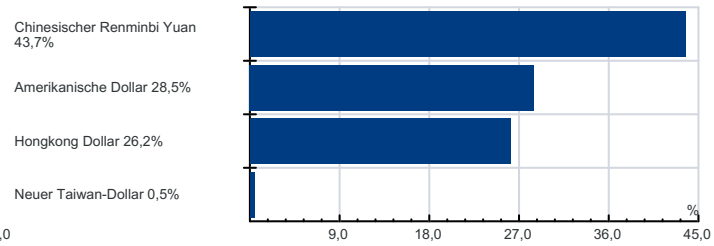

RISIKOHINWEISE: Aus Kursverläufen der Vergangenheit können keine Rückschlüsse auf eine zukünftige Wertentwicklung der Veranlagung gezogen werden. Das Risiko aus der Veranlagung trägt der Versicherungsnehmer. Die Informationen auf dieser Seite dienen ausschließlich zu Informationszwecken und sollten weder als Verkaufsangebot, als angebotsgleiche Werbung noch als Aufforderung zum Kauf des Fonds oder eine Empfehlung zugunsten der Wertpapiere des Fonds verstanden werden. Der Versicherer, FactSet und Mountain-View Data GmbH können soweit die dargestellten Daten durch Dritte erhoben wurden, keine Haftung übernehmen. Der aktuell gültige Verkaufsprospekt kann für Publikumsfonds bei der jeweiligen KAG eingeholt werden.
Informationen zum Datenschutz: **datenschutz.uniqagroup.com** Sie können diese auch beim Berater und bei unseren Servicestellen anfordern.

Factsheet erstellt von: www.salesxp.at
Datenquelle: www.factset.com und www.mountain-view.com