

CT (Lux) Emerging Market Corporate Bonds - AEH EUR ACC H

Stand: 16.02.2026

FONDSINFORMATIONEN	
ISIN:	LU0143865482
Aktueller Wert (NAV):	22,28 EUR
UNIQA-Risikokategorie:	2
Erstauflugsdatum:	02.04.2002
Währung:	EUR
Fondsvolumen:	EUR 49,59 Mio.
lfd. Kosten:	1,71%
Gewinnverwendung:	Thesaurierend
Domizil:	Luxemburg
Ausgabeaufschlag:	keiner im Rahmen unseres Produktes
Fondstyp:	Anleihen
Anlageregion:	Emerging Markets
Branche:	Anleihen Unternehmen
Fondsmanagement:	Christopher Cooke
KAG:	Threadneedle M. (LU)
	avenue J. F. Kennedy 49, L-1855 Luxembourg
	www.columbiathreadneedle.lu

STRATEGIE	
Das Ziel des Fonds ist es, Erträge zu erzielen, die das Potenzial besitzen, den von Ihnen investierten Betrag mittel- bis langfristig zu erhöhen. Der Fonds investiert mindestens zwei Drittel seines Vermögens in Anleihen mit einem Rating von Investment Grade oder unter Investment Grade (die einem Darlehen ähnlich sind und einen festen oder variablen Zinssatz zahlen), die von Unternehmen in Schwellenmärkten oder von Unternehmen, die eine wesentliche Geschäftstätigkeit in Schwellenmärkten ausüben, begeben oder garantiert werden.	



JAHRESENTWICKLUNG			
seit Beginn (04/02) / p.a.	48,46%	1,67%	
seit 01.01.2026 bis 16.02.2026		0,76%	
2025	4,82%	2024	3,67%
2023	5,51%	2022	-14,58%
2021	-2,43%	2020	6,22%
2019	8,77%	2018	-5,52%
2017	6,22%	2016	7,78%

Das Auflagejahr entspricht nicht notwendigerweise einem ganzen Kalenderjahr.

WERTENTWICKLUNG	1M	6M	12M	3J p.a. *	5J p.a. *	10J p.a. *	seit Beginn p.a. *
Performance	0,64%	1,57%	4,64%	4,65%	-0,74%	2,01%	1,67%
Volatilität	0,90%	1,20%	2,23%	2,58%	3,46%	4,05%	5,72%
Max. Verlust	-0,19%	-0,71%	-2,63%	-3,66%	-22,58%	-22,67%	-31,14%
Pos. Monate	-	66,67%	75,00%	63,89%	55,00%	62,50%	62,76%

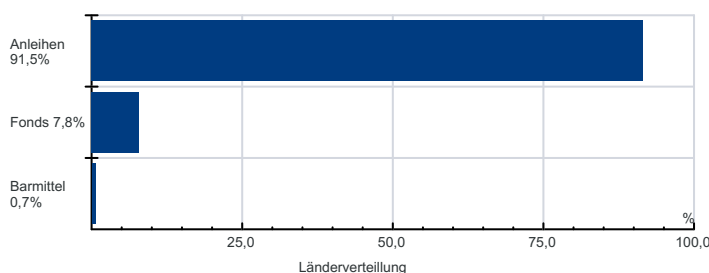
Die Fondsperformance wird auf Basis der Fondspreise (unter Berücksichtigung aller Ausschüttungen) berechnet und berücksichtigt daher sämtliche fondsbezogene Kosten wie Verwaltungsgebühren, Depotbankgebühren, Abschlussprüferkosten, Depotgebühren, Kosten für Steuerberatung, Publizitäts- und Aufsichtskosten, tatsächliche Transaktionskosten des Fonds, usw. Aus Kursverläufen der Vergangenheit können keine Rückschlüsse auf eine zukünftige Wertentwicklung der Veranlagung gezogen werden. Das Risiko aus der Veranlagung trägt der Versicherungsnehmer.

Berechnungsbasis: 16.02.2026

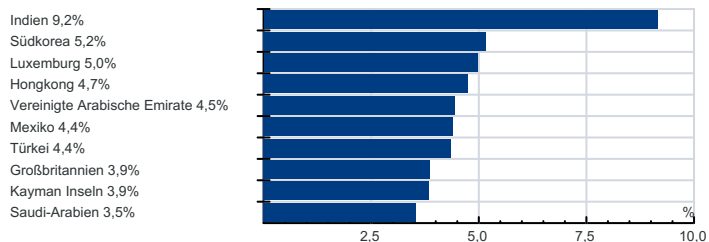
 * annualisierte Berechnung bezieht sich ausschließlich auf Performance Begriffserklärung im Glossar unter www.uniqua-flv.at

FONDSZUSAMMENSETZUNG PER 16.02.2026

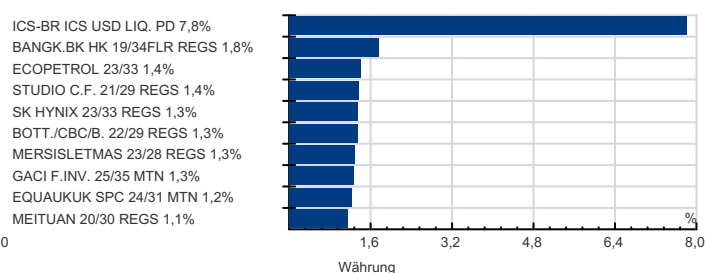
Anlagearten



Länderverteilung



Top Holdings


 währungsgesichert
100,0%

RISIKOHINWEISE: Die Informationen auf dieser Seite dienen ausschließlich zu Informationszwecken und sollten weder als Verkaufsangebot, als angebotsgleiche Werbung noch als Aufforderung zum Kauf des Fonds oder eine Empfehlung zugunsten der Wertpapiere des Fonds verstanden werden. Der Versicherer, FactSet und Mountain-View Data GmbH können soweit die dargestellten Daten durch Dritte erhoben wurden, keine Haftung übernehmen. Der aktuell gültige Verkaufsprospekt kann für Publikumsfonds bei der jeweiligen KAG eingeholt werden. Informationen zum Datenschutz: datenschutz.uniqagroup.com Sie können diese auch beim Berater und bei unseren Servicestellen anfordern.

 Factsheet erstellt von: www.salesxp.com

 Datenquelle: www.factset.com und www.mountain-view.com