KONTAKTDATEN:
UNIQA Österreich Versicherungen AG
Untere Donaustraße 21, 1029 Wien

Tel.: +43 (0) 50677
Internet: www.uniqa.at, E-Mail: info@uniqa.at
Sitz: Wien, FN 63197m Handelsgericht Wien, UID Nr.: ATU 15362907

Pictet - Emerging Markets - P USD ACC

Stand: 04.12.2025

FONDSINFORMATIONEN

ISIN:	LU0130729220
Aktueller Wert (NAV):	716,19 USD
UNIQA-Risikokategorie:	4
Erstauflegungsdatum:	13.09.1991
Währung:	USD
Fondsvolumen:	USD 179,39 Mio.
lfd. Kosten:	2,03%
Gewinnverwendung:	Thesaurierend
Domizil:	Luxemburg
Ausgabeaufschlag:	keiner im Rahmen unseres Produktes
Fondstyp:	Aktien
Anlageregion:	Emerging Markets
Branche:	Branchenmix
Fondsmanagement:	Avo Ora, Hugo Bain
KAG:	Pictet Asset Management (Europe) SA avenue J.F. Kennedy 15, L-1855 Luxemburg http://www.am.pictet/

STRATEGIE

Der Teilfonds strebt eine Kapitalwertsteigerung an. MSCI EM (USD), ein Referenzwert, der Faktoren aus den Bereichen Umwelt, Soziales und Unternehmensführung nicht berücksichtigt. Wird für die Portfoliozusammensetzung, die Risikoüberwachung, das Leistungsziel und die Leistungsmessung verwendet. Der Teilfonds legt mindestens zwei Drittel seines Vermögens in Aktien von Unternehmen an, die in Schwellenländern ansässig bzw. überwiegend dort geschäftstätig sind (unter anderem in Festlandchina). Der Teilfonds kann zur Verringerung verschiedener Risiken (Absicherung) und zur effizienten Portfolioverwaltung Derivate verwenden und darüber hinaus über Derivate und strukturierte Produkte ein Engagement auf Portfolioanlagen eingehen.

JAHRESENTWICKLUNG

seit Beginn (09/91) / p.a.	614,49%		5,91%
seit 01.01.2025 bis 03.12.2025			19,83%
2024	5,87%	2023	10,06%
2022	-30,64%	2021	-7,84%
2020	24,14%	2019	28,09%
2018	-21,69%	2017	34,04%
2016	14,30%	2015	-17,21%

Das Auflagejahr entspricht nicht notwendigerweise einem ganzen Kalenderjahr.

WERTENTWICKLUNG	1M	6M	12M	3J p.a. *	5J p.a. *	10J p.a. *	seit Beginn p.a. *
Performance	-2,50%	13,30%	20,38%	10,81%	-1,38%	5,13%	5,91%
Volatilität	19,30%	13,94%	18,06%	16,45%	19,16%	19,26%	21,32%
Max. Verlust	-6,04%	-6,63%	-14,64%	-15,41%	-51,31%	-51,31%	-67,93%
Pos. Monate	-	66,67%	66,67%	63,89%	50,00%	56,67%	50,24%

Die Fondsperformance wird auf Basis der Fondspreise (unter Berücksichtigung aller Ausschüttungen) berechnet und berücksichtigt daher sämtliche fondsbezogene Kosten wie Verwaltungsgebühren, Depotbankgebühren, Abschlussprüferkosten, Depotgebühren, Kosten für Steuerberatung, Publizitäts- und Aufsichtskosten, tatsächliche Transaktionskosten des Fonds, usw.

Berechnungsbasis: 03.12.2025

* annualisierte Berechnung bezieht sich ausschließlich auf Performance
Begriffserklärung im Glossar unter www.uniqa-flv.at

FONDSZUSAMMENSETZUNG PER 04.12.2025

Anlagearten

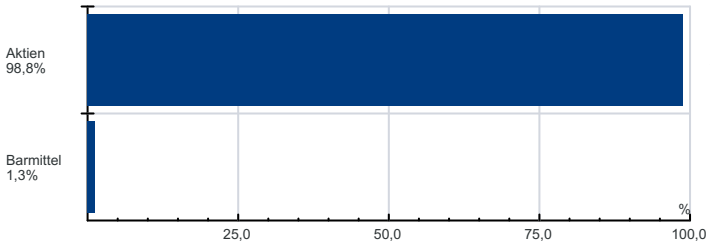

Top Holdings

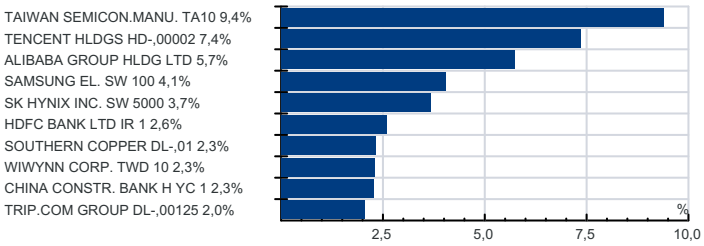

Länderverteilung

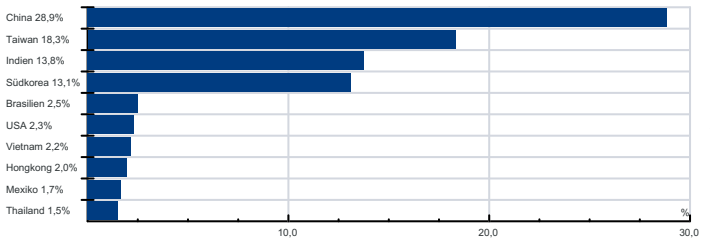

Währung

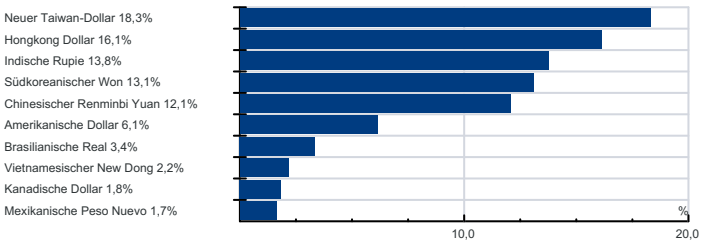

RISIKOHINWEISE: Aus Kursverläufen der Vergangenheit können keine Rückschlüsse auf eine zukünftige Wertentwicklung der Veranlagung gezogen werden. Das Risiko aus der Veranlagung trägt der Versicherungsnehmer. Die Informationen auf dieser Seite dienen ausschließlich zu Informationszwecken und sollten weder als Verkaufsangebot, als angebotsgleiche Werbung noch als Aufforderung zum Kauf des Fonds oder eine Empfehlung zugunsten der Wertpapiere des Fonds verstanden werden. Der Versicherer, FactSet und Mountain-View Data GmbH können soweit die dargestellten Daten durch Dritte erhoben wurden, keine Haftung übernehmen. Der aktuell gültige Verkaufsprospekt kann für Publikumsfonds bei der jeweiligen KAG eingeholt werden.
Informationen zum Datenschutz: **datenschutz.uniqagroup.com** Sie können diese auch beim Berater und bei unseren Servicestellen anfordern.

Factsheet erstellt von: www.salesxp.at
Datenquelle: www.factset.com und www.mountain-view.com