KONTAKTDATEN:
UNIQA Österreich Versicherungen AG
Untere Donaustraße 21, 1029 Wien

Tel.: +43 (0) 50677
Internet: www.uniqa.at, E-Mail: info@uniqa.at
Sitz: Wien, FN 63197m Handelsgericht Wien, UID Nr.: ATU 15362907

JPMorgan Funds - Emerging Europe Equity Fund - D EUR ACC

Derzeit für Neuabschlüsse und Umschichtungen nicht wählbar. Informationen für Bestandskunden.

Stand: 24.03.2025

FONDSINFORMATIONEN

ISIN:	LU0117895796
Aktueller Wert (NAV):	0,13 EUR
UNIQA-Risikokategorie:	4
Erstauflegungsdatum:	13.10.2000
Währung:	EUR
Fondsvolumen:	EUR 1,61 Mio.
lfd. Kosten:	1,58%
Gewinnverwendung:	Thesaurierend
Domizil:	Luxemburg
Ausgabeaufschlag:	keiner im Rahmen unseres Produktes
Fondstyp:	Aktien
Anlageregion:	Zentral/Osteuropa
Branche:	Branchenmix
Fondsmanagement:	Oleg Biryulyov, Pandora Omaset, Habib Saikaly
KAG:	
	JPMorgan AM (EU)
	6, Route de Trèves, L-2633 Senningerberg
	http://am.jpmorgan.com/

STRATEGIE

ACHTUNG: Der Fonds wurde aufgrund des Konflikts zwischen Russland und der Ukraine durch die verwaltende Kapitalanlagegesellschaft (KAG) im Februar 2022 vom Handel ausgesetzt. Die KAG hat aus diesem Grund zum 17.02.2023 die liquiden Vermögenswerte (das sind Vermögenswerte, die weiter gehandelt werden können, sobald sie aus dem betroffenen Teilfonds entnommen wurden) des genannten Fonds in einen neu aufgelegten Teilfonds "JPMorgan Funds-Emerging Europe Equity II Fund" (ISIN: LU2549521842) übertragen. Die illiquiden Vermögenswerte (das sind diejenigen, die nicht gehandelt werden können) verbleiben weiter im betroffenen Teilfonds "JPMorgan Funds-Emerging Europe Equity Fund" (ISIN: LU0117895796).

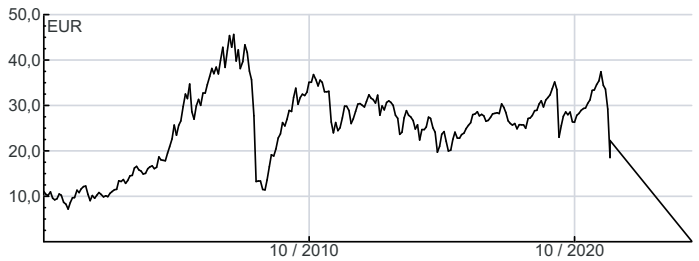

JAHRESENTWICKLUNG

seit Beginn (10/00) / p.a.	-98,69%		-16,25%
seit 01.01.2025 bis 24.03.2025			-
2024	-	2023	-
2022	-	2021	18,72%
2020	-15,50%	2019	35,00%
2018	-11,57%	2017	-0,18%
2016	29,73%	2015	-1,22%

Das Auflagejahr entspricht nicht notwendigerweise einem ganzen Kalenderjahr.

WERTENTWICKLUNG

	1M	6M	12M	3J p.a. *	5J p.a. *	10J p.a. *	seit Beginn p.a. *
Performance	-	-	-	-81,18%	-64,42%	-40,90%	-16,25%
Volatilität	-	-	-	0,00%	80,98%	42,95%	24,92%
Max. Verlust	-	-	-	-99,41%	-99,66%	-99,66%	-99,72%
Pos. Monate	-	-	-	-	58,33%	55,00%	48,15%

Die Fondsperformance wird auf Basis der Fondspreise (unter Berücksichtigung aller Ausschüttungen) berechnet und berücksichtigt daher sämtliche fondsbezogene Kosten wie Verwaltungsgebühren, Depotbankgebühren, Abschlussprüferkosten, Depotgebühren, Kosten für Steuerberatung, Publizitäts- und Aufsichtskosten, tatsächliche Transaktionskosten des Fonds, usw.

Berechnungsbasis: 24.03.2025

* annualisierte Berechnung bezieht sich ausschließlich auf Performance
Begriffserklärung im Glossar unter www.uniqa-flv.at

FONDSZUSAMMENSETZUNG PER 24.03.2025

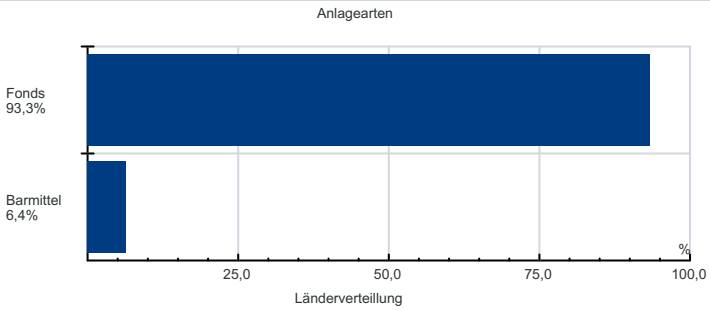

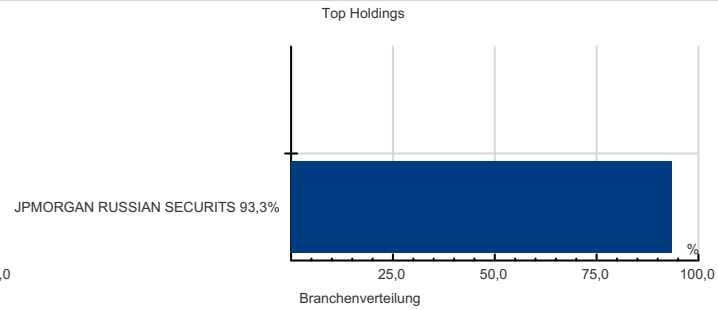

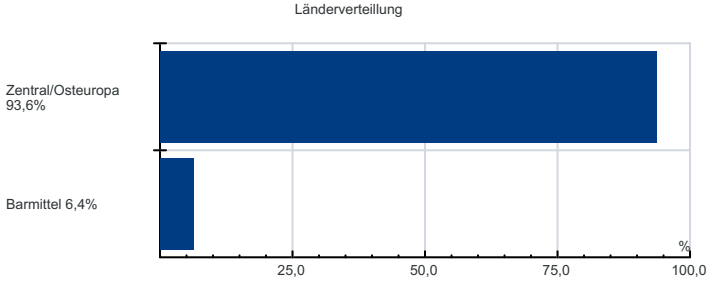

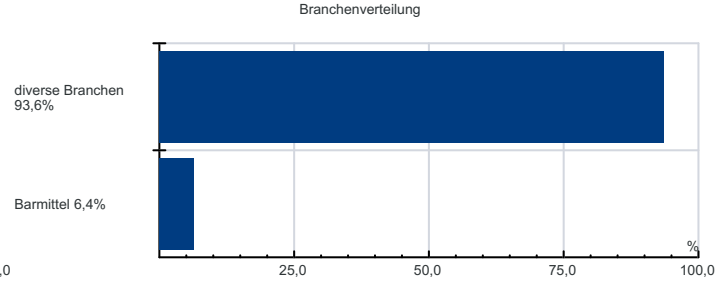

RISIKOHINWEISE: Aus Kursverläufen der Vergangenheit können keine Rückschlüsse auf eine zukünftige Wertentwicklung der Veranlagung gezogen werden. Das Risiko aus der Veranlagung trägt der Versicherungsnehmer. Die Informationen auf dieser Seite dienen ausschließlich zu Informationszwecken und sollten weder als Verkaufsangebot, als angebotsgleiche Werbung noch als Aufforderung zum Kauf des Fonds oder eine Empfehlung zugunsten der Wertpapiere des Fonds verstanden werden. Der Versicherer, FactSet und Mountain-View Data GmbH können soweit die dargestellten Daten durch Dritte erhoben wurden, keine Haftung übernehmen. Der aktuell gültige Verkaufsprospekt kann für Publikumsfonds bei der jeweiligen KAG eingeholt werden.
Informationen zum Datenschutz: **datenschutz.uniqagroup.com** Sie können diese auch beim Berater und bei unseren Servicestellen anfordern.

Factsheet erstellt von: www.salesxp.at
Datenquelle: www.factset.com und www.mountain-view.com