

JPMorgan Funds - America Equity Fund - D USD ACC

Stand: 13.02.2026

FONDSINFORMATIONEN	
ISIN:	LU0117861202
Aktueller Wert (NAV):	55,23 USD
UNIQA-Risikokategorie:	4
Erstauflagedatum:	13.10.2000
Währung:	USD
Fondsvolumen:	USD 7 855,54 Mio.
lfd. Kosten:	2,77%
Gewinnverwendung:	Thesaurierend
Domizil:	Luxemburg
Ausgabeaufschlag:	keiner im Rahmen unseres Produktes
Fondstyp:	Aktien
Anlageregion:	USA
Branche:	Branchenmix
Fondsmanagement:	Felise Agranoff, Jonathan Simon, Jack Caffrey ...
KAG:	JPMorgan AM (EU)
	6, Route de Trèves, L-2633 Senningerberg
	http://am.jpmorgan.com/

STRATEGIE
Erzielung eines langfristigen Kapitalwachstums durch die vorwiegende Anlage in ein konzentriertes Portfolio von US-Unternehmen. Mindestens 67% des Vermögens werden in Aktien von Unternehmen investiert, die in den USA ansässig sind oder dort den überwiegenden Teil ihrer Geschäftstätigkeit ausüben. Der Teilfonds legt in ungefähr 20 bis 40 Unternehmen an.



JAHRESENTWICKLUNG			
seit Beginn (10/00) / p.a.	452,30%	6,97%	
seit 01.01.2026 bis 13.02.2026		-0,68%	
2025	9,43%	2024	25,30%
2023	30,08%	2022	-19,80%
2021	24,82%	2020	20,18%
2019	26,87%	2018	-6,75%
2017	22,40%	2016	6,11%

Das Auflagejahr entspricht nicht notwendigerweise einem ganzen Kalenderjahr.

WERTENTWICKLUNG	1M	6M	12M	3J p.a. *	5J p.a. *	10J p.a. *	seit Beginn p.a. *
Performance	-1,11%	2,87%	7,18%	17,77%	11,07%	14,25%	6,97%
Volatilität	12,94%	11,40%	17,99%	15,23%	17,18%	17,43%	18,26%
Max. Verlust	-2,11%	-4,80%	-17,98%	-19,30%	-24,81%	-37,08%	-55,46%
Pos. Monate	-	66,67%	66,67%	72,22%	65,00%	69,17%	63,96%

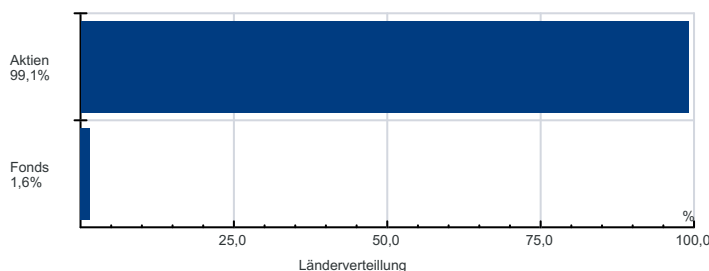
Die Fondspersormance wird auf Basis der Fondspreise (unter Berücksichtigung aller Ausschüttungen) berechnet und berücksichtigt daher sämtliche fondsbezogene Kosten wie Verwaltungsgebühren, Depotbankgebühren, Abschlussprüferkosten, Depotgebühren, Kosten für Steuerberatung, Publizitäts- und Aufsichtskosten, tatsächliche Transaktionskosten des Fonds, usw. Aus Kursverläufen der Vergangenheit können keine Rückschlüsse auf eine zukünftige Wertentwicklung der Veranlagung gezogen werden. Das Risiko aus der Veranlagung trägt der Versicherungsnehmer.

Berechnungsbasis: 13.02.2026

 * annualisierte Berechnung bezieht sich ausschließlich auf Performance Begriffserklärung im Glossar unter www.uniqua-flv.at

FONDSZUSAMMENSETZUNG PER 13.02.2026

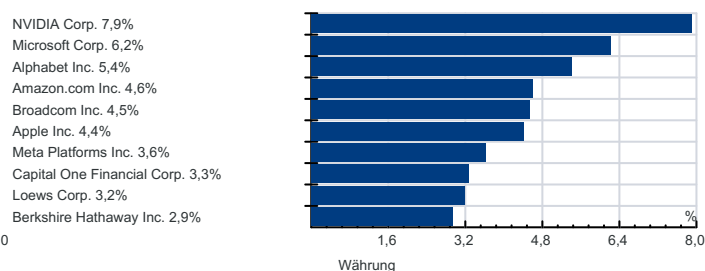
Anlagearten



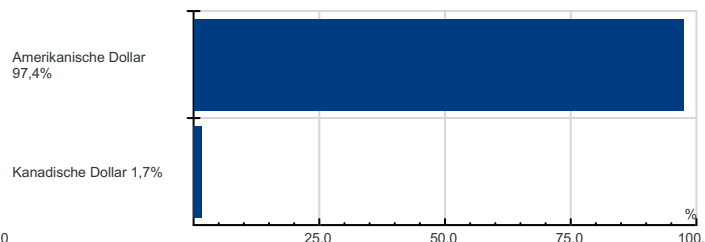
Länderverteilung



Top Holdings



Währung



RISIKOHINWEISE: Die Informationen auf dieser Seite dienen ausschließlich zu Informationszwecken und sollten weder als Verkaufsangebot, als angebotsgleiche Werbung noch als Aufforderung zum Kauf des Fonds oder eine Empfehlung zugunsten der Wertpapiere des Fonds verstanden werden. Der Versicherer, FactSet und Mountain-View Data GmbH können soweit die dargestellten Daten durch Dritte erhoben wurden, keine Haftung übernehmen. Der aktuell gültige Verkaufsprospekt kann für Publikumsfonds bei der jeweiligen KAG eingeholt werden. Informationen zum Datenschutz: datenschutz.uniqagroup.com Sie können diese auch beim Berater und bei unseren Servicestellen anfordern.

 Factsheet erstellt von: www.salesxp.com

 Datenquelle: www.factset.com und www.mountain-view.com