

Nordea 1 - Norwegian Bond Fund - BP NOK ACC

Stand: 17.02.2026

FONDSINFORMATIONEN	
ISIN:	LU0087209911
Aktueller Wert (NAV):	234,93 NOK
UNIQA-Risikokategorie:	3
Erstauflagedatum:	19.05.1998
Währung:	NOK
Fondsvolumen:	NOK 1 630,71 Mio.
lfd. Kosten:	0,88%
Gewinnverwendung:	Thesaurierend
Domizil:	Luxemburg
Ausgabeaufschlag:	keiner im Rahmen unseres Produktes
Fondstyp:	Anleihen
Anlageregion:	Norwegen
Branche:	Anleihen gemischt
Fondsmanagement:	Harald Willersrud, Lars Løtvedt
KAG:	
	Nordea Inv. Fonds
	rue de Neudorf 562, L-2017 Luxemburg
	http://www.nordea.lu

STRATEGIE	
Der Fonds strebt ein mittel- bis langfristiges Kapitalwachstum für seine Anteilsinhaber an.	



JAHRESENTWICKLUNG			
seit Beginn (05/98) / p.a.	134,27%	3,11%	
seit 01.01.2026 bis 16.02.2026	-0,45%		
2025	4,25%	2024	1,06%
2023	3,14%	2022	-4,67%
2021	-2,16%	2020	5,44%
2019	1,94%	2018	0,66%
2017	2,22%	2016	1,36%

Das Auflagejahr entspricht nicht notwendigerweise einem ganzen Kalenderjahr.

WERTENTWICKLUNG	1M	6M	12M	3J p.a. *	5J p.a. *	10J p.a. *	seit Beginn p.a. *
Performance	-0,49%	-0,41%	2,41%	2,52%	0,34%	1,17%	3,11%
Volatilität	3,74%	2,49%	2,97%	4,02%	3,85%	3,07%	2,89%
Max. Verlust	-1,09%	-1,39%	-2,26%	-6,44%	-11,09%	-12,28%	-12,28%
Pos. Monate	-	50,00%	58,33%	61,11%	55,00%	55,83%	61,72%

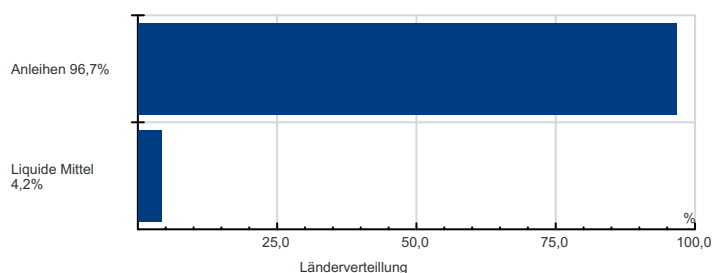
Die Fondspersormance wird auf Basis der Fondspreise (unter Berücksichtigung aller Ausschüttungen) berechnet und berücksichtigt daher sämtliche fondsbezogene Kosten wie Verwaltungsgebühren, Depotbankgebühren, Abschlussprüferkosten, Depotgebühren, Kosten für Steuerberatung, Publizitäts- und Aufsichtskosten, tatsächliche Transaktionskosten des Fonds, usw. Aus Kursverläufen der Vergangenheit können keine Rückschlüsse auf eine zukünftige Wertentwicklung der Veranlagung gezogen werden. Das Risiko aus der Veranlagung trägt der Versicherungsnehmer.

Berechnungsbasis: 16.02.2026

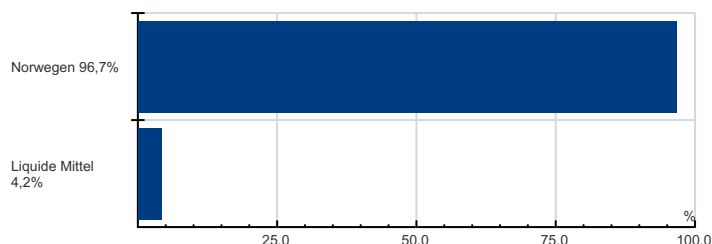
 * annualisierte Berechnung bezieht sich ausschließlich auf Performance Begriffserklärung im Glossar unter www.uniqua-flv.at

FONDSZUSAMMENSETZUNG PER 17.02.2026

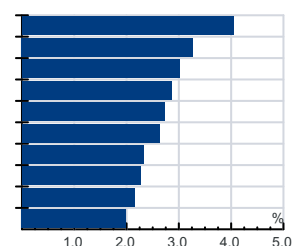
Anlagearten



Länderverteilung



Top Holdings

 Entra ASA 1.66% 21apr2028 NOK 4,0%
 Spb Oest 22/29 4,30% 3,3%
 NORWAY 24/34 3,0%
 Eiendomskredit AS 22/28 FRN COVID 2,9%
 DNB Bank ASA 22/32 FRN C SUB 2,7%
 NORWAY 23/33 2,6%
 Spb 1 Soer-Norge ASA 23/34 FRN C SUB 2,3%
 Vegfinans Innlandet AS 21/28 FRN 2,3%
 SpareBank 1 SR-Bank 2,2% 6apr2028 NOK 2,2%
 OSLO, STADT 23/31 2,0%


RISIKOHINWEISE: Die Informationen auf dieser Seite dienen ausschließlich zu Informationszwecken und sollten weder als Verkaufsangebot, als angebotsgleiche Werbung noch als Aufforderung zum Kauf des Fonds oder eine Empfehlung zugunsten der Wertpapiere des Fonds verstanden werden. Der Versicherer, FactSet und Mountain-View Data GmbH können soweit die dargestellten Daten durch Dritte erhoben wurden, keine Haftung übernehmen. Der aktuell gültige Verkaufsprospekt kann für Publikumsfonds bei der jeweiligen KAG eingeholt werden. Informationen zum Datenschutz: datenschutz.uniqagroup.com Sie können diese auch beim Berater und bei unseren Servicestellen anfordern.

 Factsheet erstellt von: www.salesxp.com

 Datenquelle: www.factset.com und www.mountain-view.com