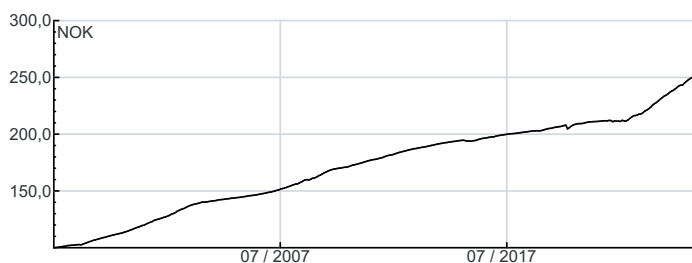


# Nordea 1 - Norwegian Short-Term Bond Fund - BP NOK ACC

Stand: 17.02.2026

FONDSINFORMATIONEN	
ISIN:	LU0078812822
Aktueller Wert (NAV):	255,67 NOK
UNIQA-Risikokategorie:	3
Erstauflagedatum:	11.07.1997
Währung:	NOK
Fondsvolumen:	NOK 1 724,83 Mio.
lfd. Kosten:	0,39%
Gewinnverwendung:	Thesaurierend
Domizil:	Luxemburg
Ausgabeaufschlag:	keiner im Rahmen unseres Produktes
Fondstyp:	Anleihen
Anlageregion:	Norwegen
Branche:	Anleihen gemischt
Fondsmanagement:	Linn Yver, Lise Johannessen
KAG:	Nordea Inv. Fonds
	rue de Neudorf 562, L-2017 Luxemburg
	<a href="http://www.nordea.lu">http://www.nordea.lu</a>

STRATEGIE
Der Fonds investiert mindestens zwei Drittel seines Netto-Teilfonds-vermögens in fest- oder variabelverzinsliche Forderungspapiere und Forderungsrechte privater und öffentlichrechtlicher Schuldner, welche auf die Währung NOK lauten.



JAHRESENTWICKLUNG			
seit Beginn (07/97) / p.a.	155,64%	3,33%	
seit 01.01.2026 bis 16.02.2026		0,69%	
2025	5,61%	2024	6,33%
2023	5,49%	2022	1,23%
2021	0,85%	2020	1,35%
2019	2,07%	2018	1,04%
2017	1,54%	2016	2,02%

Das Auflagejahr entspricht nicht notwendigerweise einem ganzen Kalenderjahr.

WERTENTWICKLUNG	1M	6M	12M	3J p.a. *	5J p.a. *	10J p.a. *	seit Beginn p.a. *
Performance	0,38%	2,69%	5,41%	5,73%	3,94%	2,77%	3,33%
Volatilität	0,22%	0,24%	0,42%	0,38%	0,41%	0,43%	0,48%
Max. Verlust	-0,01%	-0,02%	-0,41%	-0,41%	-0,60%	-2,30%	-2,30%
Pos. Monate	-	100,00%	100,00%	100,00%	88,33%	91,67%	93,68%

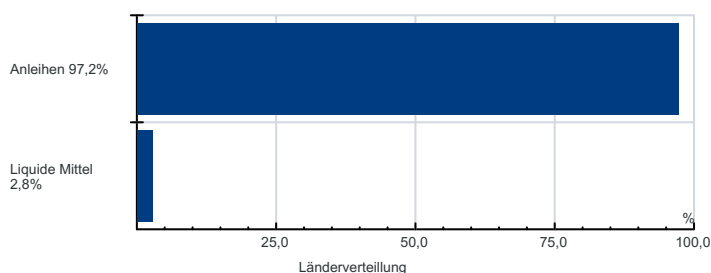
Die Fondsperformance wird auf Basis der Fondspreise (unter Berücksichtigung aller Ausschüttungen) berechnet und berücksichtigt daher sämtliche fondsbezogene Kosten wie Verwaltungsgebühren, Depotbankgebühren, Abschlussprüferkosten, Depotgebühren, Kosten für Steuerberatung, Publizitäts- und Aufsichtskosten, tatsächliche Transaktionskosten des Fonds, usw. Aus Kursverläufen der Vergangenheit können keine Rückschlüsse auf eine zukünftige Wertentwicklung der Veranlagung gezogen werden. Das Risiko aus der Veranlagung trägt der Versicherungsnehmer.

Berechnungsbasis: 16.02.2026

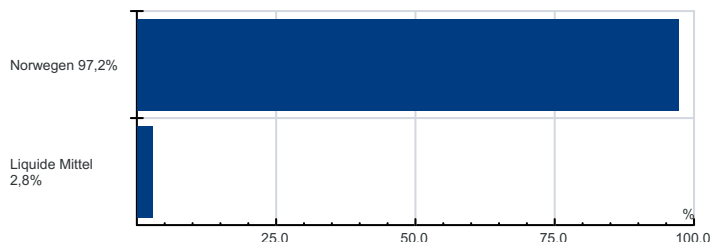
 \* annualisierte Berechnung bezieht sich ausschließlich auf Performance Begriffserklärung im Glossar unter [www.uniqua-fv.at](http://www.uniqua-fv.at)

## FONDSZUSAMMENSETZUNG PER 17.02.2026

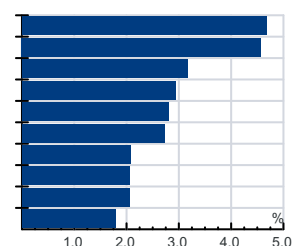
Anlagearten



Länderverteilung



Top Holdings

 Ziklo Bank AB 24/29 FRN 4,7%  
 Spb 1 SMN 23/29 FRN C 4,6%  
 Olav Thon Eiendomsselskap ASA 24/29 FRN 3,2%  
 Bane NOR Eiendom AS 22/27 FRN 2,9%  
 Entra ASA 20/27 FRN 2,8%  
 Nordea Bank Abp 23/28 FRN 2,7%  
 Brage Finans AS 23/27 FRN 2,1%  
 JBF Spb 24/29 FRN 2,1%  
 Spb Moere 24/29 FRN 2,1%  
 Spb Norge 23/28 FRN 1,8%


**RISIKOHINWEISE:** Die Informationen auf dieser Seite dienen ausschließlich zu Informationszwecken und sollten weder als Verkaufsangebot, als angebotsgleiche Werbung noch als Aufforderung zum Kauf des Fonds oder eine Empfehlung zugunsten der Wertpapiere des Fonds verstanden werden. Der Versicherer, FactSet und Mountain-View Data GmbH können soweit die dargestellten Daten durch Dritte erhoben wurden, keine Haftung übernehmen. Der aktuell gültige Verkaufsprospekt kann für Publikumsfonds bei der jeweiligen KAG eingeholt werden. Informationen zum Datenschutz: [datenschutz.uniqagroup.com](http://datenschutz.uniqagroup.com) Sie können diese auch beim Berater und bei unseren Servicestellen anfordern.

 Factsheet erstellt von: [www.salesxp.com](http://www.salesxp.com)

 Datenquelle: [www.factset.com](http://www.factset.com) und [www.mountain-view.com](http://www.mountain-view.com)