KONTAKTDATEN:
UNIQA Österreich Versicherungen AG
Untere Donaustraße 21, 1029 Wien

Tel.: +43 (0) 50677
Internet: www.uniqa.at, E-Mail: info@uniqa.at
Sitz: Wien, FN 63197m Handelsgericht Wien, UID Nr.: ATU 15362907

Fidelity Funds - Pacific Fund - A USD DIS

Stand: 03.12.2025

FONDSINFORMATIONEN

ISIN:	LU0049112450
Aktueller Wert (NAV):	51,68 USD
UNIQA-Risikokategorie:	4
Erstauflegungsdatum:	10.01.1994
Währung:	USD
Fondsvolumen:	USD 948,93 Mio.
lfd. Kosten:	2,16%
Gewinnverwendung:	Ausschüttend
Domizil:	Luxemburg
Ausgabeaufschlag:	keiner im Rahmen unseres Produktes
Fondstyp:	Aktien
Anlageregion:	Asien/Pazifik
Branche:	Branchenmix
Fondsmanagement:	Dale Nicholls
KAG:	
FIL Investment Management (Luxembourg) S.à.r.l.	
2A, rue Albert Borschette, L-1246 Luxemburg	
http://www.fidelity.lu	

STRATEGIE

Der Teilfonds ist bestrebt, im Laufe der Zeit Kapitalzuwachs zu erzielen.

JAHRESENTWICKLUNG

seit Beginn (01/94) / p.a.	415,28%		5,27%
seit 01.01.2025 bis 03.12.2025			34,29%
2024	1,11%	2023	6,70%
2022	-27,39%	2021	3,81%
2020	26,54%	2019	19,75%
2018	-19,44%	2017	33,95%
2016	3,99%	2015	-0,11%

Das Auflagejahr entspricht nicht notwendigerweise einem ganzen Kalenderjahr.

WERTENTWICKLUNG

	1M	6M	12M	3J p.a. *	5J p.a. *	10J p.a. *	seit Beginn p.a. *
Performance	-2,38%	23,74%	31,44%	12,11%	2,60%	6,26%	5,27%
Volatilität	16,82%	13,03%	16,77%	15,25%	16,85%	16,51%	18,34%
Max. Verlust	-6,01%	-6,27%	-18,19%	-20,12%	-42,37%	-42,37%	-69,78%
Pos. Monate	-	83,33%	66,67%	55,56%	51,67%	59,17%	56,70%

Die Fondsperformance wird auf Basis der Fondspreise (unter Berücksichtigung aller Ausschüttungen) berechnet und berücksichtigt daher sämtliche fondsbezogene Kosten wie Verwaltungsgebühren, Depotbankgebühren, Abschlussprüferkosten, Depotgebühren, Kosten für Steuerberatung, Publizitäts- und Aufsichtskosten, tatsächliche Transaktionskosten des Fonds, usw.

Berechnungsbasis: 03.12.2025

* annualisierte Berechnung bezieht sich ausschließlich auf Performance
Begriffserklärung im Glossar unter www.uniqa-flv.at

FONDSZUSAMMENSETZUNG PER 03.12.2025

Anlagearten

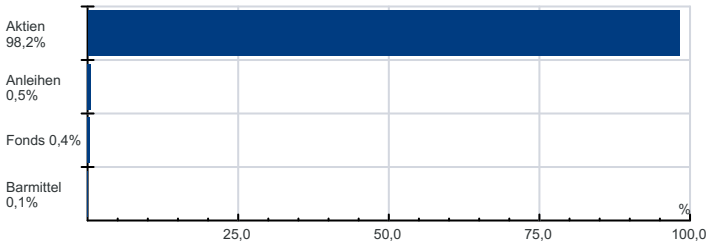

Top Holdings

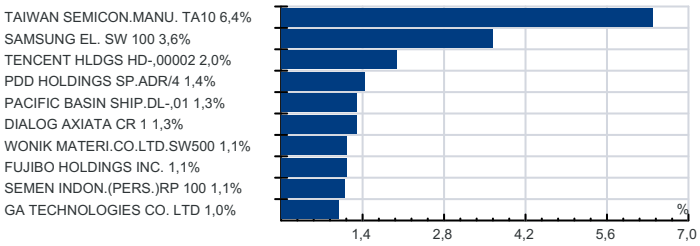

Länderverteilung

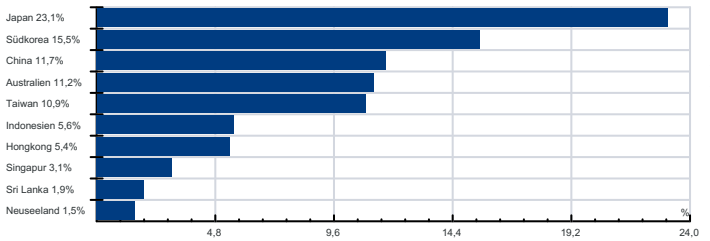

Währung

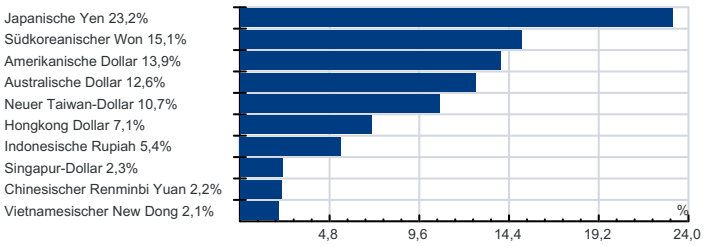

RISIKOHINWEISE: Aus Kursverläufen der Vergangenheit können keine Rückschlüsse auf eine zukünftige Wertentwicklung der Veranlagung gezogen werden. Das Risiko aus der Veranlagung trägt der Versicherungsnehmer. Die Informationen auf dieser Seite dienen ausschließlich zu Informationszwecken und sollten weder als Verkaufsangebot, als angebotsgleiche Werbung noch als Aufforderung zum Kauf des Fonds oder eine Empfehlung zugunsten der Wertpapiere des Fonds verstanden werden. Der Versicherer, FactSet und Mountain-View Data GmbH können soweit die dargestellten Daten durch Dritte erhoben wurden, keine Haftung übernehmen. Der aktuell gültige Verkaufsprospekt kann für Publikumsfonds bei der jeweiligen KAG eingeholt werden.
Informationen zum Datenschutz: **datenschutz.uniqagroup.com** Sie können diese auch beim Berater und bei unseren Servicestellen anfordern.

Factsheet erstellt von: www.salesxp.at
Datenquelle: www.factset.com und www.mountain-view.com