

# Fidelity Funds - Greater China Fund - A USD DIS

Stand: 16.02.2026

FONDSINFORMATIONEN	
ISIN:	LU0048580855
Aktueller Wert (NAV):	329,80 USD
UNIQA-Risikokategorie:	4
Erstauflugsdatum:	01.10.1990
Währung:	USD
Fondsvolumen:	USD 816,58 Mio.
lfd. Kosten:	2,79%
Gewinnverwendung:	Ausschüttend
Domizil:	Luxemburg
Ausgabeaufschlag:	keiner im Rahmen unseres Produktes
Fondstyp:	Aktien
Anlageregion:	Großchina
Branche:	Branchenmix
Fondsmanagement:	Theresa Zhou, Ben Li
KAG:	
	FIL Investment Management (Luxembourg) S.à.r.l.
	2A, rue Albert Borschette, L-1246 Luxembourg
	<a href="http://www.fidelity.lu">http://www.fidelity.lu</a>

STRATEGIE	
Der Teilfonds ist bestrebt, im Laufe der Zeit Kapitalzuwachs zu erzielen. Der Teilfonds investiert mindestens 70 % (in der Regel 75 %) seines Vermögens in Aktien von Unternehmen, die in der Region Großchina einschließlich Hongkong, China und Taiwan notiert sind. Einige dieser Investitionen können aus Schwellenländern stammen. Der Teilfonds darf ergänzend auch in Geldmarktinstrumente investieren. Der Teilfonds darf (insgesamt) bis zu 60 % seines Vermögens direkt und/oder indirekt in China A- und B-Aktien investieren.	



JAHRESENTWICKLUNG	
seit Beginn (10/90) / p.a.	-
seit 01.01.2026 bis 16.02.2026	5,64%
2025	27,60%
2024	10,00%
2023	-3,13%
2022	-30,20%
2021	-5,47%
2020	30,35%
2019	25,43%
2018	-15,82%
2017	48,12%
2016	4,60%

Das Auflagejahr entspricht nicht notwendigerweise einem ganzen Kalenderjahr.

WERTENTWICKLUNG	1M	6M	12M	3J p.a. *	5J p.a. *	10J p.a. *	seit Beginn p.a. *
Performance	0,24%	11,59%	28,46%	9,18%	-4,75%	8,97%	-
Volatilität	12,87%	15,55%	19,95%	20,23%	22,17%	20,16%	21,84%
Max. Verlust	-3,09%	-7,69%	-19,69%	-21,97%	-57,62%	-57,62%	-60,81%
Pos. Monate	-	83,33%	83,33%	58,33%	48,33%	59,17%	59,30%

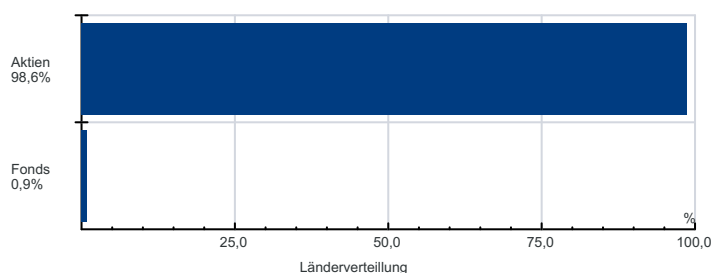
Die Fondspersormance wird auf Basis der Fondspreise (unter Berücksichtigung aller Ausschüttungen) berechnet und berücksichtigt daher sämtliche fondsbezogene Kosten wie Verwaltungsgebühren, Depotbankgebühren, Abschlussprüferkosten, Depotgebühren, Kosten für Steuerberatung, Publizitäts- und Aufsichtskosten, tatsächliche Transaktionskosten des Fonds, usw. Aus Kursverläufen der Vergangenheit können keine Rückschlüsse auf eine zukünftige Wertentwicklung der Veranlagung gezogen werden. Das Risiko aus der Veranlagung trägt der Versicherungsnehmer.

Berechnungsbasis: 16.02.2026

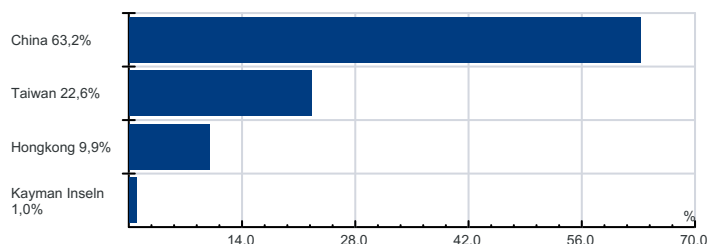
 \* annualisierte Berechnung bezieht sich ausschließlich auf Performance Begriffserklärung im Glossar unter [www.uniqua-flv.at](http://www.uniqua-flv.at)

## FONDSZUSAMMENSETZUNG PER 16.02.2026

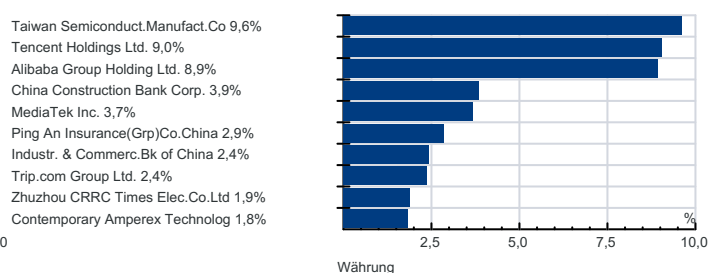
Anlagearten



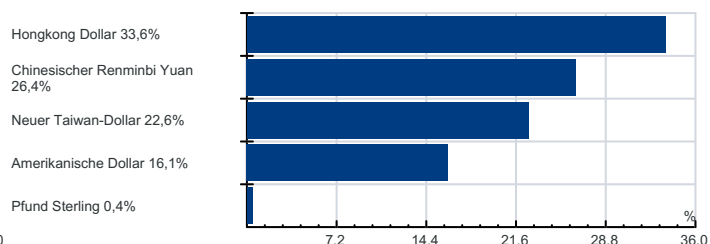
Länderverteilung



Top Holdings



Währung



**RISIKOHINWEISE:** Die Informationen auf dieser Seite dienen ausschließlich zu Informationszwecken und sollten weder als Verkaufsangebot, als angebotsgleiche Werbung noch als Aufforderung zum Kauf des Fonds oder eine Empfehlung zugunsten der Wertpapiere des Fonds verstanden werden. Der Versicherer, FactSet und Mountain-View Data GmbH können soweit die dargestellten Daten durch Dritte erhoben wurden, keine Haftung übernehmen. Der aktuell gültige Verkaufsprospekt kann für Publikumsfonds bei der jeweiligen KAG eingeholt werden. Informationen zum Datenschutz: [datenschutz.uniqagroup.com](http://datenschutz.uniqagroup.com) Sie können diese auch beim Berater und bei unseren Servicestellen anfordern.

 Factsheet erstellt von: [www.salesxp.com](http://www.salesxp.com)

 Datenquelle: [www.factset.com](http://www.factset.com) und [www.mountain-view.com](http://www.mountain-view.com)