KONTAKTDATEN:
UNIQA Österreich Versicherungen AG
Untere Donaustraße 21, 1029 Wien

Tel.: +43 (0) 50677
Internet: www.uniqa.at, E-Mail: info@uniqa.at
Sitz: Wien, FN 63197m Handelsgericht Wien, UID Nr.: ATU 15362907

AXA IM All Country Asia Pacific Ex-Japan Small Cap Equity QI - B USD ACC

Stand: 03.12.2025

FONDSINFORMATIONEN

ISIN:	IE0004334029
Aktueller Wert (NAV):	158,49 USD
UNIQA-Risikokategorie:	4
Erstauflegungsdatum:	31.05.2000
Währung:	USD
Fondsvolumen:	USD 147,20 Mio.
lfd. Kosten:	3,11%
Gewinnverwendung:	Thesaurierend
Domizil:	Irland
Ausgabeaufschlag:	keiner im Rahmen unseres Produktes
Fondstyp:	Aktien
Anlageregion:	Asien/Pazifik ex Jap
Branche:	Branchenmix
Fondsmanagement:	Equity QI Team
KAG:	
	AXA IM Paris
	6, place de la Pyramide, 92800 Puteaux
	http://www.axa-im.fr/

STRATEGIE

Ziel des Teilfonds ist ein langfristiger Kapitalzuwachs mit einer jährlichen Gesamtrendite (die durch eine Wertsteigerung der vom Teilfonds gehaltenen Aktien und/oder durch Erträge aus diesen Aktien erzielt wird) von ca. 4 % einschließlich aller Gebühren/Aufwendungen über der jährlichen Rendite des MSCI AC Asia Pacific ex-Japan Small Cap Index auf einer rollierenden Dreijahresbasis. Der MSCI AC Asia Pacific ex-Japan Small Cap Index soll die Wertentwicklung von Aktien kleinerer Unternehmen messen, die an den wichtigsten Börsen der Industrie- und Schwellenländer im asiatisch-pazifischen Raum (ohne Japan) notiert sind.

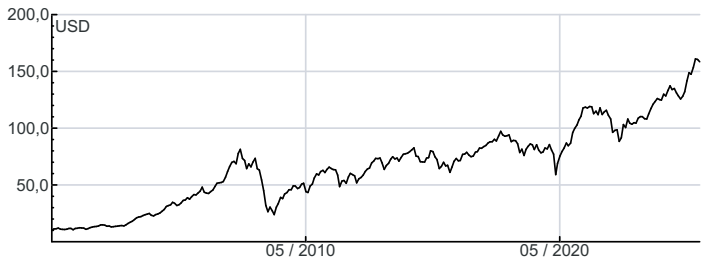

JAHRESENTWICKLUNG

seit Beginn (05/00) / p.a.	1.484,90%		11,43%
seit 01.01.2025 bis 03.12.2025			20,54%
2024	10,39%	2023	18,20%
2022	-14,52%	2021	18,25%
2020	16,49%	2019	10,54%
2018	-15,48%	2017	22,48%
2016	11,10%	2015	-3,92%

Das Auflagejahr entspricht nicht notwendigerweise einem ganzen Kalenderjahr.

WERTENTWICKLUNG	1M	6M	12M	3J p.a. *	5J p.a. *	10J p.a. *	seit Beginn p.a. *
Performance	-1,24%	11,84%	17,46%	15,35%	10,52%	9,03%	11,43%
Volatilität	16,04%	12,67%	17,42%	13,91%	14,98%	15,73%	19,14%
Max. Verlust	-4,39%	-4,90%	-16,17%	-18,63%	-27,35%	-48,88%	-71,40%
Pos. Monate	-	50,00%	50,00%	52,78%	56,67%	60,83%	61,61%

Die Fondsperformance wird auf Basis der Fondspreise (unter Berücksichtigung aller Ausschüttungen) berechnet und berücksichtigt daher sämtliche fondsbezogene Kosten wie Verwaltungsgebühren, Depotbankgebühren, Abschlussprüferkosten, Depotgebühren, Kosten für Steuerberatung, Publizitäts- und Aufsichtskosten, tatsächliche Transaktionskosten des Fonds, usw.

Berechnungsbasis: 03.12.2025

* annualisierte Berechnung bezieht sich ausschließlich auf Performance
Begriffserklärung im Glossar unter www.uniqa-flv.at

FONDSZUSAMMENSETZUNG PER 03.12.2025

Anlagearten

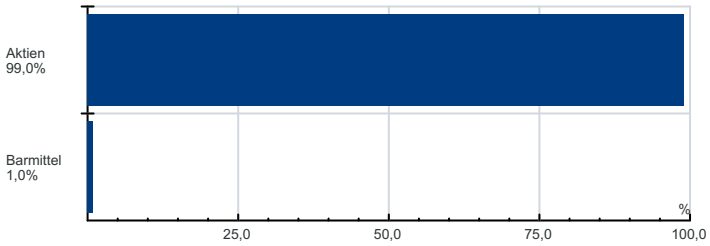

Top Holdings

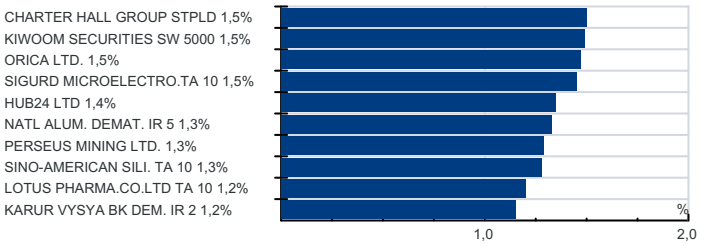

Länderverteilung

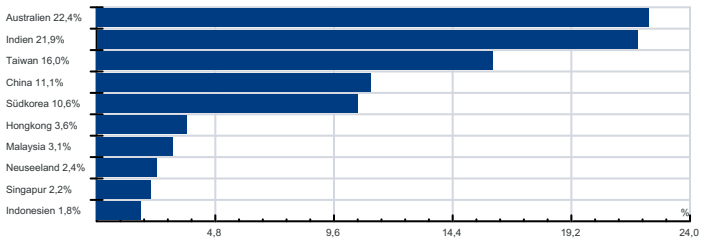

Währung

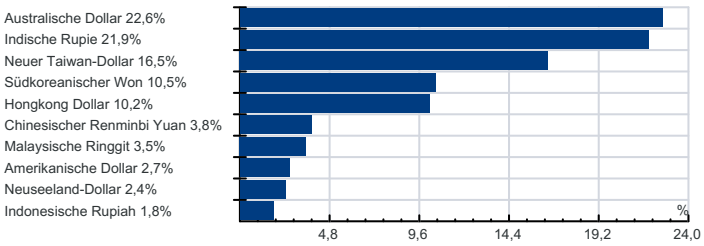

RISIKOHINWEISE: Aus Kursverläufen der Vergangenheit können keine Rückschlüsse auf eine zukünftige Wertentwicklung der Veranlagung gezogen werden. Das Risiko aus der Veranlagung trägt der Versicherungsnehmer. Die Informationen auf dieser Seite dienen ausschließlich zu Informationszwecken und sollten weder als Verkaufsangebot, als angebotsgleiche Werbung noch als Aufforderung zum Kauf des Fonds oder eine Empfehlung zugunsten der Wertpapiere des Fonds verstanden werden. Der Versicherer, FactSet und Mountain-View Data GmbH können soweit die dargestellten Daten durch Dritte erhoben wurden, keine Haftung übernehmen. Der aktuell gültige Verkaufsprospekt kann für Publikumsfonds bei der jeweiligen KAG eingeholt werden.
Informationen zum Datenschutz: **datenschutz.uniqagroup.com** Sie können diese auch beim Berater und bei unseren Servicestellen anfordern.

Factsheet erstellt von: www.salesxp.at
Datenquelle: www.factset.com und www.mountain-view.com