

Carmignac Investissement - A EUR ACC

Stand: 16.02.2026

FONDSINFORMATIONEN	
ISIN:	FR0010148981
Aktueller Wert (NAV):	2.503,54 EUR
UNIQA-Risikokategorie:	4
Erstauflagedatum:	26.01.1989
Währung:	EUR
Fondsvolumen:	EUR 4 429,02 Mio.
lfd. Kosten:	2,80%
Gewinnverwendung:	Thesaurierend
Domizil:	Frankreich
Ausgabeaufschlag:	keiner im Rahmen unseres Produktes
Fondstyp:	Aktien
Anlageregion:	Global
Branche:	Branchenmix
Fondsmanagement:	Kristofer Barrett
KAG:	Carmignac Gestion S.A. Rue de la Chapelle 7, 1325 Ville-Haute https://www.carmignac.com/

STRATEGIE
Ziel des Fonds ist es, seinen Referenzindikator über den empfohlenen Anlagezeitraum von fünf Jahren zu übertreffen. Der Referenzindikator ist der weltweite Aktienindex MSCI AC WORLD NR (USD).



JAHRESENTWICKLUNG	
seit Beginn (01/89) / p.a.	- -
seit 01.01.2026 bis 16.02.2026	-2,09%
2025	17,45%
2024	25,03%
2023	18,92%
2022	-18,33%
2021	3,97%
2020	33,65%
2019	24,75%
2018	-14,17%
2017	4,76%
2016	2,13%

WERTENTWICKLUNG	1M	6M	12M	3J p.a. *	5J p.a. *	10J p.a. *	seit Beginn p.a. *
Performance	-5,25%	7,79%	11,05%	16,96%	6,02%	9,38%	-
Volatilität	11,70%	11,33%	14,86%	13,58%	15,33%	15,60%	16,74%
Max. Verlust	-5,92%	-5,92%	-17,90%	-19,79%	-29,33%	-29,33%	-45,78%
Pos. Monate	-	83,33%	75,00%	77,78%	68,33%	66,67%	59,87%

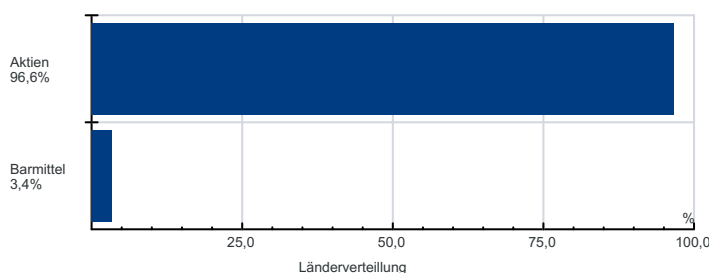
Die Fondspersormance wird auf Basis der Fondspreise (unter Berücksichtigung aller Ausschüttungen) berechnet und berücksichtigt daher sämtliche fondsbezogene Kosten wie Verwaltungsgebühren, Depotbankgebühren, Abschlussprüferkosten, Depotgebühren, Kosten für Steuerberatung, Publizitäts- und Aufsichtskosten, tatsächliche Transaktionskosten des Fonds, usw. Aus Kursverläufen der Vergangenheit können keine Rückschlüsse auf eine zukünftige Wertentwicklung der Veranlagung gezogen werden. Das Risiko aus der Veranlagung trägt der Versicherungsnehmer.

Berechnungsbasis: 16.02.2026

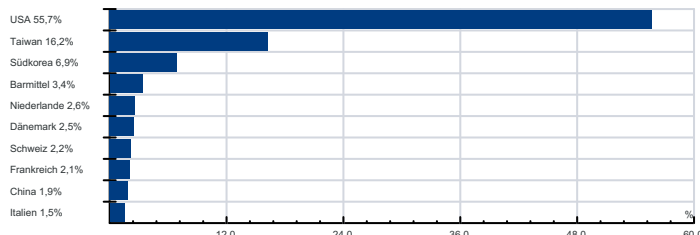
* annualisierte Berechnung bezieht sich ausschließlich auf Performance
Begriffserklärung im Glossar unter www.uniqua-flv.at

FONDSZUSAMMENSETZUNG PER 16.02.2026

Anlagearten

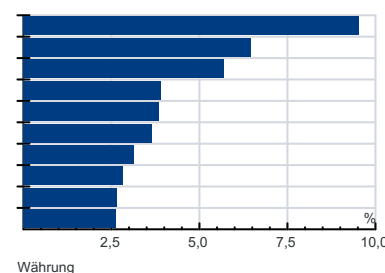


Länderverteilung



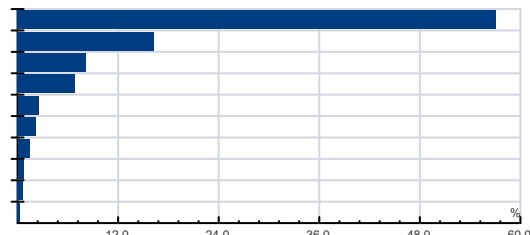
Top Holdings

Taiwan Semiconduct.Manufact.Co 9,5%
NVIDIA Corp. 6,5%
SK Hynix Inc. 5,7%
Microsoft Corp. 3,9%
Alphabet Inc. 3,9%
S&P Global Inc. 3,7%
Atlassian Corp. 3,1%
Salesforce Inc. 2,8%
Block Inc. 2,7%
Cencora Inc. 2,6%



Währung

Amerikanische Dollar 57,0%
Neuer Taiwan-Dollar 16,2%
Euro 8,2%
Südkoreanischer Won 6,9%
Dänische Kronen 2,5%
Schweizer Franken 2,2%
Hongkong Dollar 1,4%
Pfund Sterling 0,7%
Japanische Yen 0,7%
Polnischer Zloty 0,3%



RISIKOHINWEISE: Die Informationen auf dieser Seite dienen ausschließlich zu Informationszwecken und sollten weder als Verkaufsangebot, als angebotsgleiche Werbung noch als Aufforderung zum Kauf des Fonds oder eine Empfehlung zugunsten der Wertpapiere des Fonds verstanden werden. Der Versicherer, FactSet und Mountain-View Data GmbH können soweit die dargestellten Daten durch Dritte erhoben wurden, keine Haftung übernehmen. Der aktuell gültige Verkaufsprospekt kann für Publikumsfonds bei der jeweiligen KAG eingeholt werden. Informationen zum Datenschutz: datenschutz.uniqagroup.com Sie können diese auch beim Berater und bei unseren Servicestellen anfordern.

Factsheet erstellt von: www.salesxp.com
Datenquelle: www.factset.com und www.mountain-view.com