

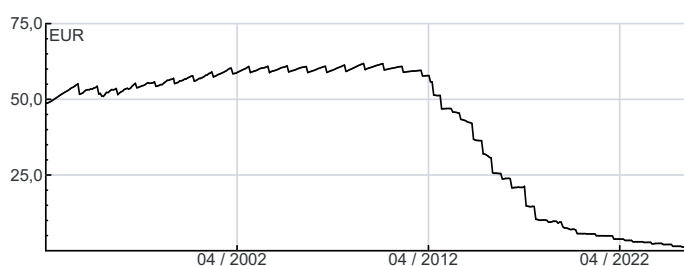
Credit Suisse Euroreal - A EUR DIS

Derzeit für Neuabschlüsse und Umschichtungen nicht wählbar. Informationen für Bestandskunden.

Stand: 16.02.2026

FONDSINFORMATIONEN	
ISIN:	DE0009805002
Aktueller Wert (NAV):	1,12 EUR
UNIQA-Risikokategorie:	4
Erstauflagedatum:	06.04.1992
Währung:	EUR
Fondsvolumen:	EUR 117,24 Mio.
lfd. Kosten:	0,00%
Gewinnverwendung:	Ausschüttend
Domizil:	Deutschland
Ausgabeaufschlag:	keiner im Rahmen unseres Produktes
Fondstyp:	Immobilien
Anlageregion:	Europa
Branche:	Immobilienfonds real
KAG:	Commerz Funds Sol.
	rue Edward Steichen 25, L-2540 Luxembourg
	http://www.am.commerzbank.com

STRATEGIE
Der CS EUROREAL investiert in ausgesuchte, gewerblich genutzte Immobilien in Europa. Entscheidend für die Auswahl der Liegenschaften sind Standort, Lage, Nutzung, Alter, Grösse und Zustand der Objekte sowie die Bonität der Mieter.



JAHRESENTWICKLUNG			
seit Beginn (04/92) / p.a.	92,13%	1,95%	
seit 01.01.2026 bis 16.02.2026		0,00%	
2025	1,60%	2024	6,66%
2023	2,61%	2022	-0,52%
2021	-1,06%	2020	-0,18%
2019	-16,02%	2018	2,30%
2017	-2,79%	2016	1,15%

Das Auflagejahr entspricht nicht notwendigerweise einem ganzen Kalenderjahr.

WERTENTWICKLUNG	1M	6M	12M	3J p.a. *	5J p.a. *	10J p.a. *	seit Beginn p.a. *
Performance	0,00%	0,09%	0,90%	3,48%	1,82%	-0,81%	1,95%
Volatilität	0,00%	1,71%	1,88%	3,41%	2,71%	4,56%	3,10%
Max. Verlust	0,00%	-0,81%	-0,81%	-0,97%	-2,09%	-19,66%	-29,65%
Pos. Monate	-	16,67%	16,67%	41,67%	28,33%	31,67%	49,27%

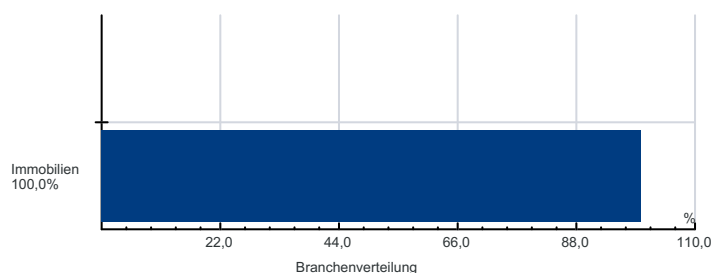
Die Fondspersormance wird auf Basis der Fondspreise (unter Berücksichtigung aller Ausschüttungen) berechnet und berücksichtigt daher sämtliche fondsbezogene Kosten wie Verwaltungsgebühren, Depotbankgebühren, Abschlussprüferkosten, Depotgebühren, Kosten für Steuerberatung, Publizitäts- und Aufsichtskosten, tatsächliche Transaktionskosten des Fonds, usw. Aus Kursverläufen der Vergangenheit können keine Rückschlüsse auf eine zukünftige Wertentwicklung der Veranlagung gezogen werden. Das Risiko aus der Veranlagung trägt der Versicherungsnehmer.

Berechnungsbasis: 16.02.2026

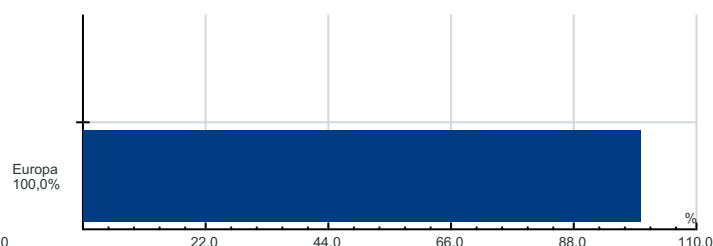
* annualisierte Berechnung bezieht sich ausschließlich auf Performance
Begriffserklärung im Glossar unter www.uniqua-flv.at

FONDSZUSAMMENSETZUNG PER 16.02.2026

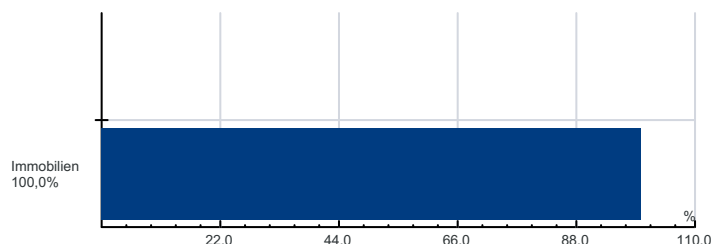
Anlagearten



Länderverteilung



Brancheverteilung



RISIKOHINWEISE: Die Informationen auf dieser Seite dienen ausschließlich zu Informationszwecken und sollten weder als Verkaufsangebot, als angebotsgleiche Werbung noch als Aufforderung zum Kauf des Fonds oder eine Empfehlung zugunsten der Wertpapiere des Fonds verstanden werden. Der Versicherer, FactSet und Mountain-View Data GmbH können soweit die dargestellten Daten durch Dritte erhoben wurden, keine Haftung übernehmen. Der aktuell gültige Verkaufsprospekt kann für Publikumsfonds bei der jeweiligen KAG eingeholt werden. Informationen zum Datenschutz: datenschutz.uniqagroup.com Sie können diese auch beim Berater und bei unseren Servicestellen anfordern.

Factsheet erstellt von: www.salesxp.com

Datenquelle: www.factset.com und www.mountain-view.com