

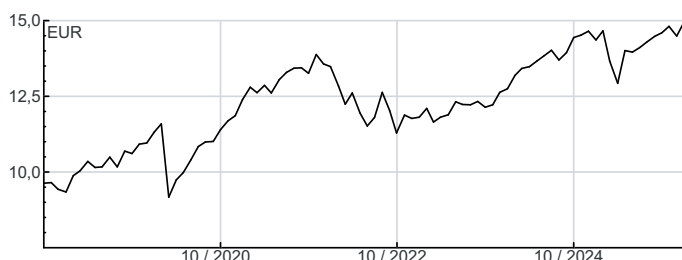
FarSighted Global PortFolio - T3 EUR ACC

Nur für exklusiv berechnete Vertriebspartner!

Stand: 16.02.2026

FONDSINFORMATIONEN	
ISIN:	AT0000A23KG3
Aktueller Wert (NAV):	14,91 EUR
UNIQA-Risikokategorie:	4
Erstauflugsdatum:	26.09.2018
Währung:	EUR
Fondsvolumen:	EUR 54,79 Mio.
lfd. Kosten:	0,90%
Gewinnverwendung:	Thesaurierend
Domizil:	Österreich
Ausgabeaufschlag:	keiner im Rahmen unseres Produktes
Fondstyp:	Mischfonds
Anlageregion:	Global
Branche:	Mischfonds/aktienorientiert
Fondsmanagement:	René Hochsam, Philipp Ebner, Maria Pojer
KAG:	Security Kapitalanlage AG
	Burgring 16, A-8010 Graz
	www.securitykag.at

STRATEGIE
Der Fonds strebt als Anlageziel Kapitalzuwachs an. Der Investmentfonds investiert überwiegend, d.h. zumindest 51 v.H. des Fondsvermögens, in Anteile an anderen Investmentfonds, wobei ein Anteil von bis zu 100 v.H. des Fondsvermögens an Aktienfonds möglich ist. Die Verwaltungsgesellschaft unterliegt ansonsten bei der Auswahl der Veranlagungsinstrumente keinen Beschränkungen hinsichtlich Anlagekategorien, Währungen, Ausstellern, Regionen u.a. Die Auswahl der Subfonds basiert auf einem strukturierten Investmentprozess, um die Anlageziele des Fonds zu erreichen.



JAHRESENTWICKLUNG			
seit Beginn (09/18) / p.a.	58,23%	6,41%	
seit 01.01.2026 bis 16.02.2026		2,81%	
2025	2,15%	2024	15,07%
2023	12,17%	2022	-16,18%
2021	15,44%	2020	7,52%
2019	24,25%	2018	-10,10%

Das Auflagejahr entspricht nicht notwendigerweise einem ganzen Kalenderjahr.

WERTENTWICKLUNG	1M	6M	12M	3J p.a. *	5J p.a. *	10J p.a. *	seit Beginn p.a. *
Performance	0,54%	6,65%	3,52%	8,58%	4,30%	-	6,41%
Volatilität	5,40%	5,13%	8,09%	6,83%	7,46%	-	8,38%
Max. Verlust	-1,60%	-2,76%	-14,53%	-14,53%	-18,78%	-	-25,45%
Pos. Monate	-	83,33%	75,00%	75,00%	63,33%	-	66,29%

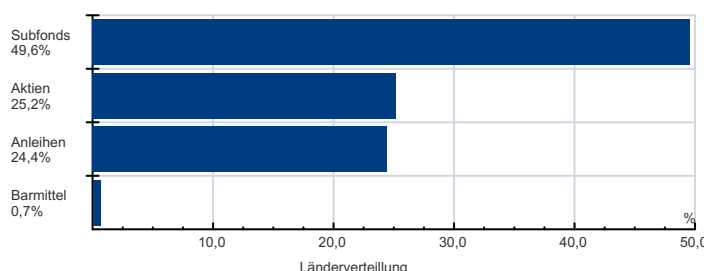
Die Fondsperformance wird auf Basis der Fondspreise (unter Berücksichtigung aller Ausschüttungen) berechnet und berücksichtigt daher sämtliche fondsbezogene Kosten wie Verwaltungsgebühren, Depotbankgebühren, Abschlussprüferkosten, Depotgebühren, Kosten für Steuerberatung, Publizitäts- und Aufsichtskosten, tatsächliche Transaktionskosten des Fonds, usw. Aus Kursverläufen der Vergangenheit können keine Rückschlüsse auf eine zukünftige Wertentwicklung der Veranlagung gezogen werden. Das Risiko aus der Veranlagung trägt der Versicherungsnehmer.

Berechnungsbasis: 16.02.2026

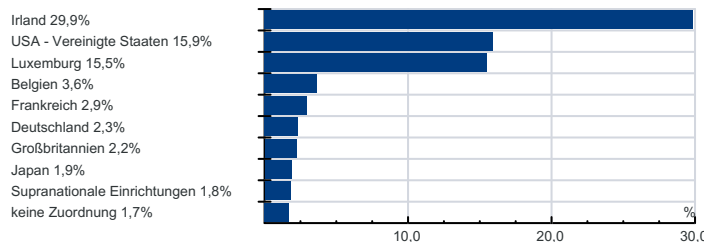
* annualisierte Berechnung bezieht sich ausschließlich auf Performance Begriffserklärung im Glossar unter www.uniqua-flv.at

FONDSZUSAMMENSETZUNG PER 16.02.2026

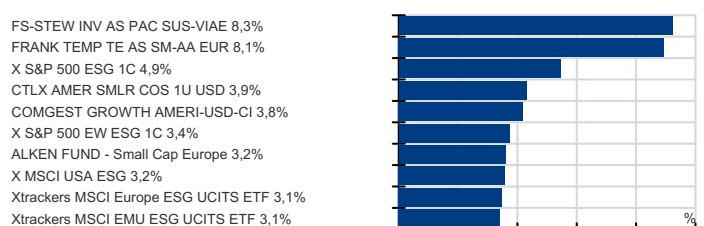
Anlagearten



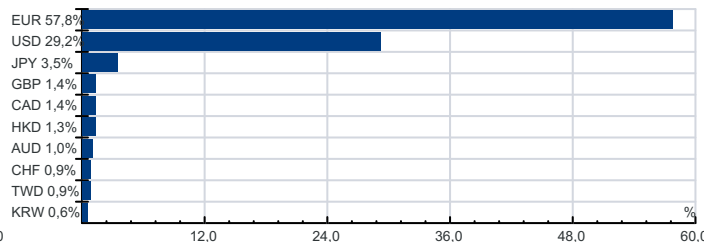
Länderverteilung



Top Holdings



Währung



RISIKOHINWEISE: Die Informationen auf dieser Seite dienen ausschließlich zu Informationszwecken und sollten weder als Verkaufsangebot, als angebotsgleiche Werbung noch als Aufforderung zum Kauf des Fonds oder eine Empfehlung zugunsten der Wertpapiere des Fonds verstanden werden. Der Versicherer, FactSet und Mountain-View Data GmbH können soweit die dargestellten Daten durch Dritte erhoben wurden, keine Haftung übernehmen. Der aktuell gültige Verkaufsprospekt kann für Publikumsfonds bei der jeweiligen KAG eingeholt werden. Informationen zum Datenschutz: datenschutz.uniqagroup.com Sie können diese auch beim Berater und bei unseren Servicestellen anfordern.

Factsheet erstellt von: www.salesxp.com
Datenquelle: www.factset.com und www.mountain-view.com