KONTAKTDATEN:
UNIQA Österreich Versicherungen AG
Untere Donaustraße 21, 1029 Wien

Tel.: +43 (0) 50677
Internet: www.uniqa.at, E-Mail: info@uniqa.at
Sitz: Wien, FN 63197m Handelsgericht Wien, UID Nr.: ATU 15362907

Portefeuille I - Hohe Sicherheit

Stand: 06.05.2025

FONDSINFORMATIONEN

ISIN:	AT0000A22NS4
Aktueller Wert (NAV):	250,97 EUR
UNIQA-Risikokategorie:	2
Erstauflegungsdatum:	01.09.1995
Währung:	EUR
Fondsvolumen:	EUR 12,11 Mio.
lfd. Kosten:	0,89%
Gewinnverwendung:	Thesaurierend
Domizil:	Österreich
Ausgabeaufschlag:	keiner im Rahmen unseres Produktes
Fondstyp:	Anleihen
Anlageregion:	Global
Branche:	Anleihen gemischt
Fondsmanagement:	Raiffeisen KAG
KAG:	Raiffeisen KAG Mooslackengasse 12, 1190 Wien www.rcm.at

STRATEGIE

Die Veranlagung im Portefeuille I erfolgt aktuell in einem Dachfonds, dem Raiffeisen Portfolio I (ISIN AT0000A22NS4). Das Portefeuille wird von der Vermögensverwaltung nach einer genau festgelegten Investmentstrategie verwaltet. Innerhalb der Veranlagung können verschiedene Einzeltitelfonds unter Einhaltung der Veranlagungsstrategie nach Maßgabe des Fondsmanagers kombiniert werden. Das Portefeuille wird regelmäßig den Marktgegebenheiten angepasst, das heißt, dass während der Laufzeit Einzeltitelfonds ausgetauscht und/oder die prozentuelle Aufteilung verändert werden können. Das Portefeuille I investiert ausschließlich in internationale Renten- und Geldmarktfonds. Genauere Informationen zur Investmentstrategie entnehmen Sie bitte den besonderen Versicherungsbedingungen zum Portefeuille.

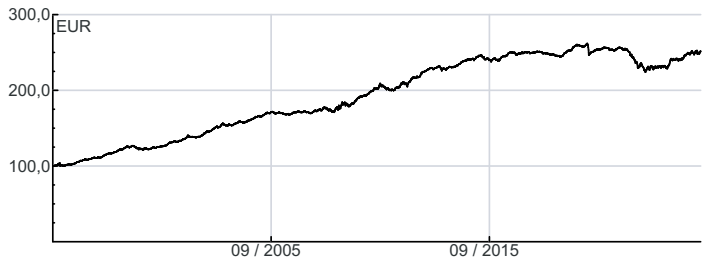

JAHRESENTWICKLUNG

seit Beginn (09/95) / p.a.	152,24%		3,16%
seit 01.01.2025 bis 06.05.2025			0,73%
2024	3,00%	2023	6,54%
2022	-10,08%	2021	-1,09%
2020	-0,55%	2019	5,34%
2018	-2,30%	2017	0,79%
2016	3,41%	2015	-0,34%

Das Auflagejahr entspricht nicht notwendigerweise einem ganzen Kalenderjahr.

WERTENTWICKLUNG

	1M	6M	12M	3J p.a. *	5J p.a. *	10J p.a. *	seit Beginn p.a. *
Performance	0,48%	1,47%	4,60%	1,79%	0,13%	0,33%	3,16%
Volatilität	3,24%	4,21%	3,53%	3,54%	3,01%	2,47%	16,73%
Max. Verlust	-0,78%	-1,98%	-1,98%	-5,97%	-12,79%	-14,46%	-14,46%
Pos. Monate	-	33,33%	58,33%	50,00%	43,33%	48,33%	62,25%

Die Fondsperformance wird auf Basis der Fondspreise (unter Berücksichtigung aller Ausschüttungen) berechnet und berücksichtigt daher sämtliche fondsbezogene Kosten wie Verwaltungsgebühren, Depotbankgebühren, Abschlussprüferkosten, Depotgebühren, Kosten für Steuerberatung, Publizitäts- und Aufsichtskosten, tatsächliche Transaktionskosten des Fonds, usw.

Berechnungsbasis: 06.05.2025

* annualisierte Berechnung bezieht sich ausschließlich auf Performance
Begriffserklärung im Glossar unter www.uniqa-flv.at

FONDSZUSAMMENSETZUNG PER 01.04.2025

Anlagearten

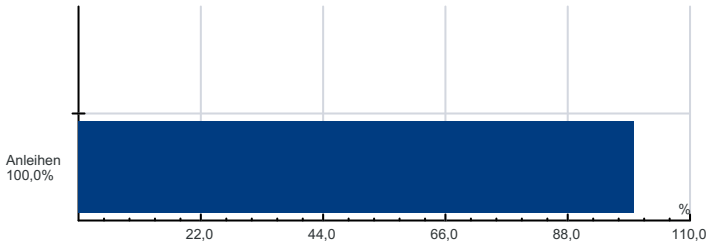

Top Holdings

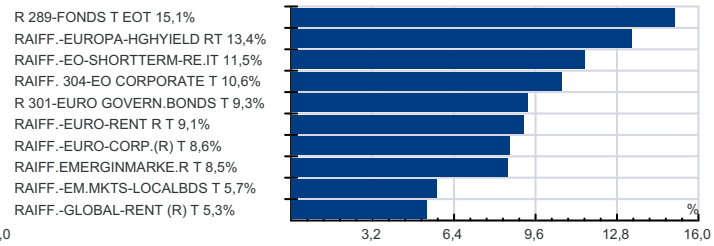

RISIKOHINWEISE: Aus Kursverläufen der Vergangenheit können keine Rückschlüsse auf eine zukünftige Wertentwicklung der Veranlagung gezogen werden. Das Risiko aus der Veranlagung trägt der Versicherungsnehmer. Die Informationen auf dieser Seite dienen ausschließlich zu Informationszwecken und sollten weder als Verkaufsangebot, als angebotsgleiche Werbung noch als Aufforderung zum Kauf des Fonds oder eine Empfehlung zugunsten der Wertpapiere des Fonds verstanden werden. Der Versicherer, FactSet und Mountain-View Data GmbH können soweit die dargestellten Daten durch Dritte erhoben wurden, keine Haftung übernehmen. Der aktuell gültige Verkaufsprospekt kann für Publikumsfonds bei der jeweiligen KAG eingeholt werden.
Informationen zum Datenschutz: **datenschutz.uniqagroup.com** Sie können diese auch beim Berater und bei unseren Servicestellen anfordern.

Factsheet erstellt von: www.salesxp.at
Datenquelle: www.factset.com und www.mountain-view.com