KONTAKTDATEN:
UNIQA Österreich Versicherungen AG
Untere Donaustraße 21, 1029 Wien

Tel.: +43 (0) 50677
Internet: www.uniqa.at, E-Mail: info@uniqa.at
Sitz: Wien, FN 63197m Handelsgericht Wien, UID Nr.: ATU 15362907

C-QUADRAT ARTS Total Return Value Invest Protect - EUR

Nur für exklusiv berechtigte Vertriebspartner! Derzeit für Neuabschlüsse und Umschichtungen nicht wählbar. Informationen für Bestandskunden.

Stand: 04.12.2025

FONDSINFORMATIONEN

ISIN:	AT0000A03K55
Aktueller Wert (NAV):	140,98 EUR
UNIQA-Risikokategorie:	2
Erstauflegungsdatum:	11.12.2006
Währung:	EUR
Fondsvolumen:	EUR 97,02 Mio.
lfd. Kosten:	2,31%
Gewinnverwendung:	Vollthesaurierend
Domizil:	Österreich
Ausgabeaufschlag:	keiner im Rahmen unseres Produktes
Fondstyp:	Sonstige Fonds
Anlageregion:	Global
Branche:	Kapitalgeschützt
Fondsmanagement:	ARTS Asset Management GmbH
KAG:	
	Ampega Investment
	Charles-de-Gaulle-Platz 1, D-50679 Köln
	http://www.ampega.de

STRATEGIE

Der Fonds strebt moderates Kapitalwachstum an. Des Weiteren verfolgt der Fonds eine dynamische Wertsicherungsstrategie. Die Anlagestrategie des Fonds orientiert sich an keiner Benchmark. Es wird vielmehr, auf langfristige Sicht gesehen, angestrebt einen absoluten Wertzuwachs zu erwirtschaften. Dabei wird die Erzielung einer Rendite bei angemessenem Risiko angestrebt. Der Fonds verfolgt einen aktiven Vermögensverwaltungsansatz, der über eine regelbasierte Handelssystematik die Attraktivität der einsetzbaren Investments ermittelt und die aktuelle Zielallokation erstellt. Dabei wird nach klar definierten, quantitativen Regeln versucht in die jeweils trendstärksten Branchen und Regionen zu investieren.

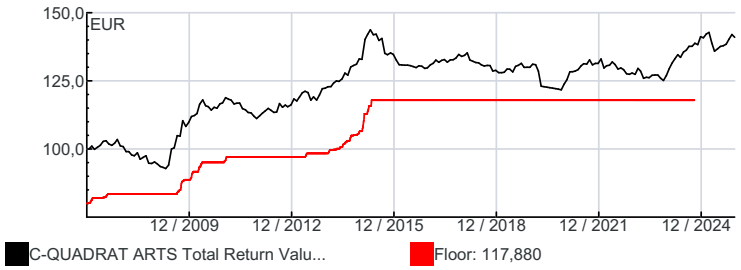

JAHRESENTWICKLUNG

seit Beginn (12/06) / p.a.	40,98%		1,82%
seit 01.01.2025 bis 03.12.2025			0,68%
2024	8,05%	2023	1,97%
2022	-4,41%	2021	6,10%
2020	-4,46%	2019	2,54%
2018	-4,67%	2017	2,77%
2016	-1,37%	2015	-0,20%

Das Auflagejahr entspricht nicht notwendigerweise einem ganzen Kalenderjahr.

WERTENTWICKLUNG	1M	6M	12M	3J p.a. *	5J p.a. *	10J p.a. *	seit Beginn p.a. *
Performance	-0,72%	3,09%	-0,14%	3,30%	2,64%	0,46%	1,82%
Volatilität	3,52%	2,24%	3,21%	2,92%	3,01%	2,69%	3,58%
Max. Verlust	-1,43%	-1,44%	-5,86%	-5,86%	-6,90%	-10,97%	-17,80%
Pos. Monate	-	83,33%	66,67%	63,89%	63,33%	51,67%	52,81%

Die Fondsperformance wird auf Basis der Fondspreise (unter Berücksichtigung aller Ausschüttungen) berechnet und berücksichtigt daher sämtliche fondsbezogene Kosten wie Verwaltungsgebühren, Depotbankgebühren, Abschlussprüferkosten, Depotgebühren, Kosten für Steuerberatung, Publizitäts- und Aufsichtskosten, tatsächliche Transaktionskosten des Fonds, usw.

Berechnungsbasis: 03.12.2025

* annualisierte Berechnung bezieht sich ausschließlich auf Performance
Begriffserklärung im Glossar unter www.uniqa-flv.at

FONDSZUSAMMENSETZUNG PER 04.12.2025

Anlagearten

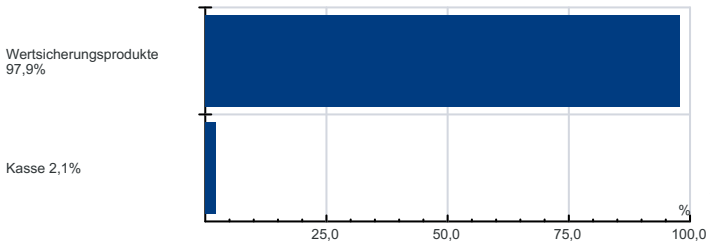

Top Holdings

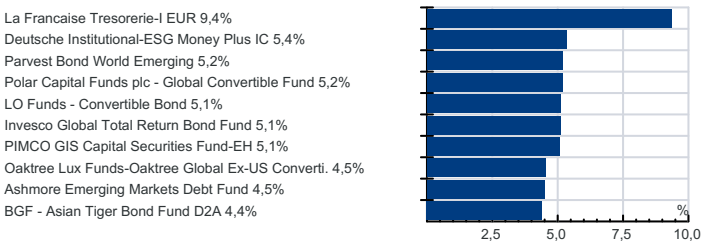

Länderverteilung

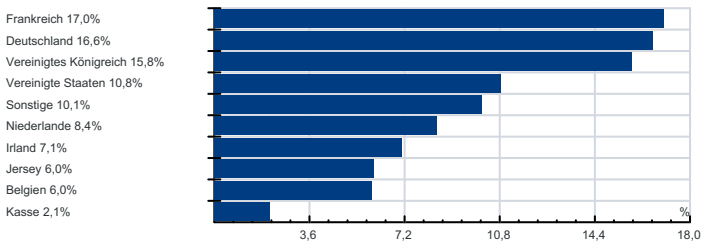

Währung

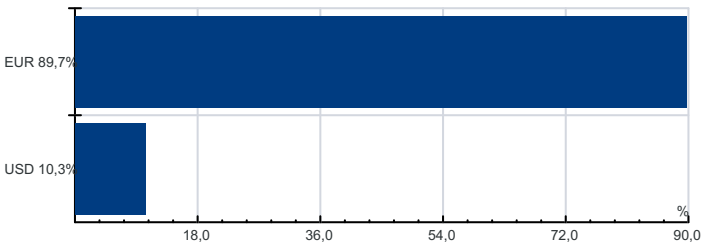

RISIKOHINWEISE: Aus Kursverläufen der Vergangenheit können keine Rückschlüsse auf eine zukünftige Wertentwicklung der Veranlagung gezogen werden. Das Risiko aus der Veranlagung trägt der Versicherungsnehmer. Die Informationen auf dieser Seite dienen ausschließlich zu Informationszwecken und sollten weder als Verkaufsangebot, als angebotsgleiche Werbung noch als Aufforderung zum Kauf des Fonds oder eine Empfehlung zugunsten der Wertpapiere des Fonds verstanden werden. Der Versicherer, FactSet und Mountain-View Data GmbH können soweit die dargestellten Daten durch Dritte erhoben wurden, keine Haftung übernehmen. Der aktuell gültige Verkaufsprospekt kann für Publikumsfonds bei der jeweiligen KAG eingeholt werden.
Informationen zum Datenschutz: **datenschutz.uniqagroup.com** Sie können diese auch beim Berater und bei unseren Servicestellen anfordern.

Factsheet erstellt von: www.salesxp.at
Datenquelle: www.factset.com und www.mountain-view.com