KONTAKTDATEN:
UNIQA Österreich Versicherungen AG
Untere Donaustraße 21, 1029 Wien

Tel.: +43 (0) 50677
Internet: www.uniqa.at, E-Mail: info@uniqa.at
Sitz: Wien, FN 63197m Handelsgericht Wien, UID Nr.: ATU 15362907

C-QUADRAT ARTS Total Return Vorsorge § 14 EStG - EUR ACC

Stand: 04.12.2025

FONDSINFORMATIONEN

ISIN:	AT0000A02PE1
Aktueller Wert (NAV):	159,74 EUR
UNIQA-Risikokategorie:	3
Erstauflegungsdatum:	04.01.2007
Währung:	EUR
Fondsvolumen:	EUR 49,18 Mio.
lfd. Kosten:	2,06%
Gewinnverwendung:	Thesaurierend
Domizil:	Österreich
Ausgabeaufschlag:	keiner im Rahmen unseres Produktes
Fondstyp:	Mischfonds
Anlageregion:	Global
Branche:	Mischfonds/flexibel
KAG:	
	Ampega Investment
	Charles-de-Gaulle-Platz 1, D-50679 Köln
	http://www.ampega.de

STRATEGIE

Der Fonds strebt dynamisches Kapitalwachstum an und verfolgt einen aktiven Vermögensverwaltungsansatz, der über eine regelbasierte Handelssysthematik die Attraktivität der einsetzbaren Investments ermittelt und die aktuelle Zielallokation erstellt. Dabei wird die Erzielung einer Rendite bei angemessenem Risiko angestrebt. Nach klar definierten, quantitativen Regeln wird versucht in die jeweils trendstärksten Branchen und Regionen zu investieren. Der Investmentfonds veranlagt zumindest 51 vH des Fondsvermögens in Anteile anderer Investmentfonds.

JAHRESENTWICKLUNG

seit Beginn (01/07) / p.a.	58,04%		2,45%
seit 01.01.2025 bis 03.12.2025			5,73%
2024	2,48%	2023	2,85%
2022	-8,98%	2021	8,13%
2020	-2,33%	2019	8,87%
2018	-7,11%	2017	8,15%
2016	-1,97%	2015	1,72%

Das Auflagejahr entspricht nicht notwendigerweise einem ganzen Kalenderjahr.

WERTENTWICKLUNG	1M	6M	12M	3J p.a. *	5J p.a. *	10J p.a. *	seit Beginn p.a. *
Performance	0,01%	4,28%	3,73%	3,24%	2,08%	1,30%	2,45%
Volatilität	7,42%	5,34%	5,72%	5,03%	4,81%	4,98%	4,98%
Max. Verlust	-2,26%	-2,26%	-5,88%	-5,88%	-12,77%	-13,79%	-13,79%
Pos. Monate	-	66,67%	58,33%	52,78%	51,67%	55,00%	55,22%

Die Fondsperformance wird auf Basis der Fondspreise (unter Berücksichtigung aller Ausschüttungen) berechnet und berücksichtigt daher sämtliche fondsbezogene Kosten wie Verwaltungsgebühren, Depotbankgebühren, Abschlussprüferkosten, Depotgebühren, Kosten für Steuerberatung, Publizitäts- und Aufsichtskosten, tatsächliche Transaktionskosten des Fonds, usw.

Berechnungsbasis: 03.12.2025

* annualisierte Berechnung bezieht sich ausschließlich auf Performance
Begriffserklärung im Glossar unter www.uniqa-flv.at

FONDSZUSAMMENSETZUNG PER 04.12.2025

Anlagearten

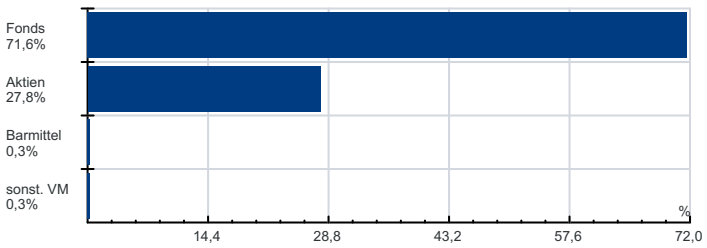

Top Holdings

UBSLFS-BB. TIPS 1-10AAEOH 16,2%
AIS-P.E.G.B.0-1 UC.E.DREO 10,4%
AMUNDI ETF MSCI EUR.ENER. 9,4%
UBSLFS-MSCI CANADA EOHAA 9,1%
Amundi Fd.Pio.Global Eq.I2 EUR 5,2%
J.Henderson H.Jap.S.Co.Fd.I2 Acc EUR H 5,0%
3 BANKEN EM.MKT BD-MIX IT 4,5%
BNPP JAP.SM.CAP P.CHE 4,0%
Templeton Global Bond Euro Fd.A acc 3,9%
Lyxor EMTS 1-3Y BTP Gov.Bd.(DR)UE Acc 2,7%

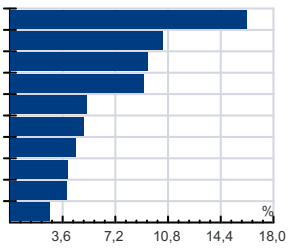

Länderverteilung

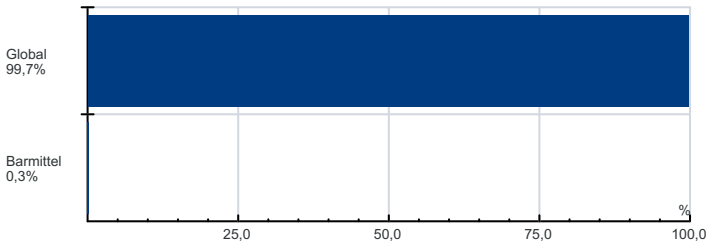

RISIKOHINWEISE: Aus Kursverläufen der Vergangenheit können keine Rückschlüsse auf eine zukünftige Wertentwicklung der Veranlagung gezogen werden. Das Risiko aus der Veranlagung trägt der Versicherungsnehmer. Die Informationen auf dieser Seite dienen ausschließlich zu Informationszwecken und sollten weder als Verkaufsangebot, als angebotsgleiche Werbung noch als Aufforderung zum Kauf des Fonds oder eine Empfehlung zugunsten der Wertpapiere des Fonds verstanden werden. Der Versicherer, FactSet und Mountain-View Data GmbH können soweit die dargestellten Daten durch Dritte erhoben wurden, keine Haftung übernehmen. Der aktuell gültige Verkaufsprospekt kann für Publikumsfonds bei der jeweiligen KAG eingeholt werden.
Informationen zum Datenschutz: **datenschutz.uniqagroup.com** Sie können diese auch beim Berater und bei unseren Servicestellen anfordern.

Factsheet erstellt von: www.salesxp.at
Datenquelle: www.factset.com und www.mountain-view.com