

C-QUADRAT ARTS Best Momentum - EUR ACC

Stand: 17.02.2026

FONDSINFORMATIONEN	
ISIN:	AT0000825393
Aktueller Wert (NAV):	328,34 EUR
UNIQA-Risikokategorie:	4
Erstauflugsdatum:	04.01.1999
Währung:	EUR
Fondsvolumen:	EUR 154,68 Mio.
lfd. Kosten:	2,61%
Gewinnverwendung:	Thesaurierend
Domizil:	Österreich
Ausgabeaufschlag:	keiner im Rahmen unseres Produktes
Fondstyp:	Aktien
Anlageregion:	Global
Branche:	Branchenmix
Fondsmanagement:	ARTS Asset Management GmbH
KAG:	Ampega Investment
	Charles-de-Gaulle-Platz 1, D-50679 Köln
	http://www.ampega.de

STRATEGIE

Der Fonds strebt dynamisches Kapitalwachstum an und verfolgt einen aktiven Vermögensverwaltungsansatz, der über eine regelbasierte Handelssystematik die Attraktivität der einsetzbaren Investments ermittelt und die aktuelle Zielallokation erstellt. Dabei wird die Erzielung einer Rendite bei angemessenem Risiko angestrebt. Nach klar definierten, quantitativen Regeln wird versucht in die jeweils trendstärksten Branchen und Regionen zu investieren.



JAHRESENTWICKLUNG			
seit Beginn (01/99) / p.a.	256,99%	4,80%	
seit 01.01.2026 bis 16.02.2026	6,34%		
2025	9,07%	2024	11,09%
2023	8,33%	2022	-18,89%
2021	15,77%	2020	7,73%
2019	10,03%	2018	-13,09%
2017	13,09%	2016	-2,00%

Das Auflagejahr entspricht nicht notwendigerweise einem ganzen Kalenderjahr.

WERTENTWICKLUNG	1M	6M	12M	3J p.a. *	5J p.a. *	10J p.a. *	seit Beginn p.a. *
Performance	-1,88%	14,02%	9,55%	8,82%	3,69%	5,22%	4,80%
Volatilität	36,60%	22,14%	18,90%	13,86%	12,61%	11,65%	12,89%
Max. Verlust	-10,77%	-10,77%	-15,50%	-15,50%	-22,06%	-28,41%	-55,24%
Pos. Monate	-	50,00%	58,33%	63,89%	56,67%	61,67%	59,39%

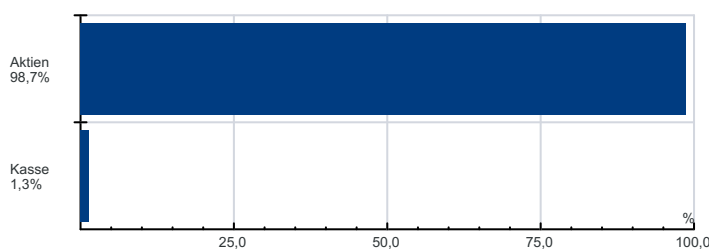
Die Fondspersormance wird auf Basis der Fondspreise (unter Berücksichtigung aller Ausschüttungen) berechnet und berücksichtigt daher sämtliche fondsbezogene Kosten wie Verwaltungsgebühren, Depotbankgebühren, Abschlussprüferkosten, Depotgebühren, Kosten für Steuerberatung, Publizitäts- und Aufsichtskosten, tatsächliche Transaktionskosten des Fonds, usw. Aus Kursverläufen der Vergangenheit können keine Rückschlüsse auf eine zukünftige Wertentwicklung der Veranlagung gezogen werden. Das Risiko aus der Veranlagung trägt der Versicherungsnehmer.

Berechnungsbasis: 16.02.2026

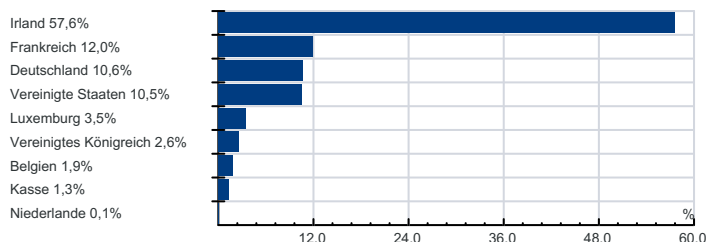
* annualisierte Berechnung bezieht sich ausschließlich auf Performance
Begriffserklärung im Glossar unter www.uniqua-flv.at

FONDSZUSAMMENSETZUNG PER 17.02.2026

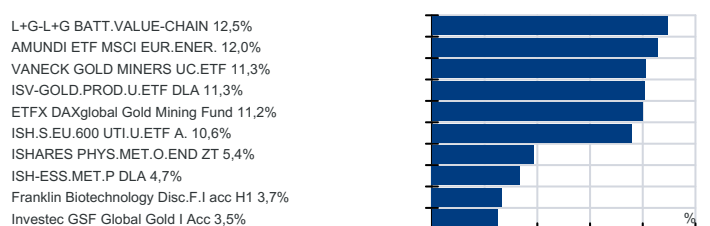
Anlagearten



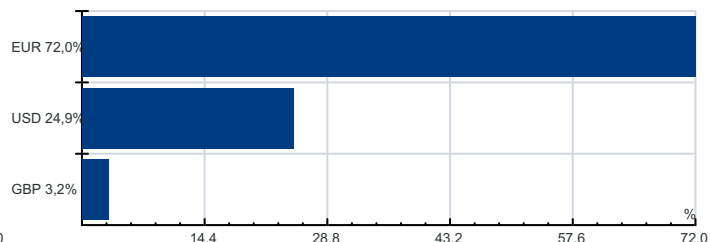
Länderverteilung



Top Holdings



Währung



RISIKOHINWEISE: Die Informationen auf dieser Seite dienen ausschließlich zu Informationszwecken und sollten weder als Verkaufsangebot, als angebotsgleiche Werbung noch als Aufforderung zum Kauf des Fonds oder eine Empfehlung zugunsten der Wertpapiere des Fonds verstanden werden. Der Versicherer, FactSet und Mountain-View Data GmbH können soweit die dargestellten Daten durch Dritte erhoben wurden, keine Haftung übernehmen. Der aktuell gültige Verkaufsprospekt kann für Publikumsfonds bei der jeweiligen KAG eingeholt werden. Informationen zum Datenschutz: datenschutz.uniqagroup.com Sie können diese auch beim Berater und bei unseren Servicestellen anfordern.

Factsheet erstellt von: www.salesxp.com

Datenquelle: www.factset.com und www.mountain-view.com