

Raiffeisenfonds-Ertrag - (R) EUR ACC

Stand: 17.02.2026

FONDSINFORMATIONEN	
ISIN:	AT0000818927
Aktueller Wert (NAV):	188,80 EUR
UNIQA-Risikokategorie:	3
Erstauflugsdatum:	26.03.1999
Währung:	EUR
Fondsvolumen:	EUR 1 254,46 Mio.
lfd. Kosten:	1,92%
Gewinnverwendung:	Thesaurierend
Domizil:	Österreich
Ausgabeaufschlag:	keiner im Rahmen unseres Produktes
Fondstyp:	Mischfonds
Anlageregion:	Global
Branche:	Mischfonds/ausgewogen
Fondsmanagement:	TEAM
KAG:	
	Raiffeisen Kapitalanlage-Gesellschaft m.b.H.
	Mooslackengasse 12, 1190 Wien
	http://www.rcm.at/

STRATEGIE
Der Raiffeisenfonds-Ertrag ist ein gemischter Dachfonds. Er strebt als Anlageziel insbesondere moderates Kapitalwachstum an und investiert zumindest 51 % des Fondsvermögens in Anteile an Investmentfonds. Aktienfonds können bis zu max. 75 % des Fondsvermögens erworben werden. Zusätzlich kann auch in Wertpapiere, in ua. von Staaten, supranationalen Emittenten und/oder Unternehmen emittierte Anleihen und Geldmarktinstrumente sowie in Sicht- und kündbare Einlagen veranlagt werden.



JAHRESENTWICKLUNG			
seit Beginn (03/99) / p.a.	186,00%	3,98%	
seit 01.01.2026 bis 16.02.2026	1,35%		
2025	4,50%	2024	10,73%
2023	7,78%	2022	-12,33%
2021	11,57%	2020	0,15%
2019	13,03%	2018	-5,03%
2017	4,34%	2016	6,25%

Das Auflagejahr entspricht nicht notwendigerweise einem ganzen Kalenderjahr.

WERTENTWICKLUNG	1M	6M	12M	3J p.a. *	5J p.a. *	10J p.a. *	seit Beginn p.a. *
Performance	-0,43%	5,89%	3,99%	7,00%	3,58%	4,69%	3,98%
Volatilität	5,34%	4,03%	5,79%	4,93%	5,18%	5,29%	7,03%
Max. Verlust	-1,12%	-1,94%	-9,97%	-10,05%	-13,70%	-16,93%	-29,85%
Pos. Monate	-	66,67%	66,67%	72,22%	65,00%	67,50%	62,39%

Die Fondspersormance wird auf Basis der Fondspreise (unter Berücksichtigung aller Ausschüttungen) berechnet und berücksichtigt daher sämtliche fondsbezogene Kosten wie Verwaltungsgebühren, Depotbankgebühren, Abschlussprüferkosten, Depotgebühren, Kosten für Steuerberatung, Publizitäts- und Aufsichtskosten, tatsächliche Transaktionskosten des Fonds, usw. Aus Kursverläufen der Vergangenheit können keine Rückschlüsse auf eine zukünftige Wertentwicklung der Veranlagung gezogen werden. Das Risiko aus der Veranlagung trägt der Versicherungsnehmer.

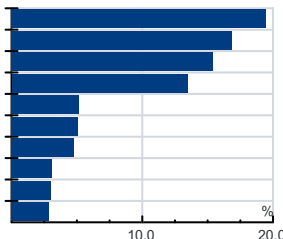
Berechnungsbasis: 16.02.2026

* annualisierte Berechnung bezieht sich ausschließlich auf Performance Begriffserklärung im Glossar unter www.uniqua-fv.at

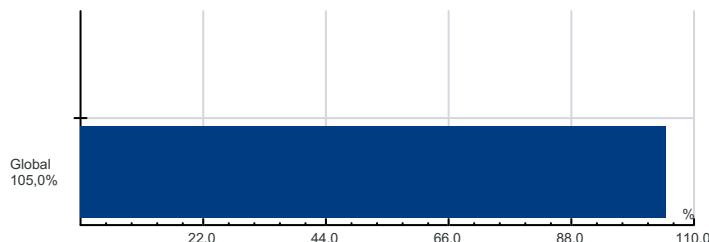
FONDSZUSAMMENSETZUNG PER 17.02.2026

Anlagearten

Aktien Nordamerika 19,4%
Anleihen Euro/Europa 16,8%
Aktien Non Euro/Global 15,4%
Anleihen Non Euro/Global 13,5%
Aktien Emerging Markets 5,1%
Unternehmensanleihen IG EUR 5,1%
Unternehmensanleihen HY EUR 4,8%
Aktien Pazifik 3,1%
Aktien Euro/Europa 3,0%
Anleihen Euro/Europa - Geldmarktnahe/Kurzläufer 2,9%

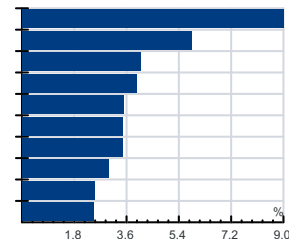


Länderverteilung



Top Holdings

Raiffeisen Euro ESG Government Bonds (I) A 9,0%
Raiffeisen-Nachhaltigkeit-US-Aktien (R) A 5,8%
Schroder International Selection Fund - QEP Global Core IZ 4,1%
Raiffeisen-Nachhaltigkeit-Rent (R) T 3,9%
Raiffeisen-ESG-Global-Rent (R) T 3,5%
Raiffeisen-ESG-Euro-Rent (R) T 3,5%
R-Ratio-GlobalAktien (RZ) T 3,5%
BlueBay Funds - BlueBay Investment Grade Euro Government Bo 3,0%
JPMorgan Funds - Global Research Enhanced Index Equity Fund 2,5%
Raiffeisen 304 - ESG - Euro Corporates (I) T 2,5%



RISIKOHINWEISE: Die Informationen auf dieser Seite dienen ausschließlich zu Informationszwecken und sollten weder als Verkaufsangebot, als angebotsgleiche Werbung noch als Aufforderung zum Kauf des Fonds oder eine Empfehlung zugunsten der Wertpapiere des Fonds verstanden werden. Der Versicherer, FactSet und Mountain-View Data GmbH können soweit die dargestellten Daten durch Dritte erhoben wurden, keine Haftung übernehmen. Der aktuell gültige Verkaufsprospekt kann für Publikumsfonds bei der jeweiligen KAG eingeholt werden. Informationen zum Datenschutz: datenschutz.uniqagroup.com Sie können diese auch beim Berater und bei unseren Servicestellen anfordern.

Factsheet erstellt von: www.salesxp.com

Datenquelle: www.factset.com und www.mountain-view.com