KONTAKTDATEN:
UNIQA Österreich Versicherungen AG
Untere Donaustraße 21, 1029 Wien

Tel.: +43 (0) 50677
Internet: www.uniqa.at, E-Mail: info@uniqa.at
Sitz: Wien, FN 63197m Handelsgericht Wien, UID Nr.: ATU 15362907

Raiffeisenfonds-Wachstum - (R) EUR ACC

Stand: 04.12.2025

FONDSINFORMATIONEN

ISIN:	AT0000811617
Aktueller Wert (NAV):	207,43 EUR
UNIQA-Risikokategorie:	3
Erstauflegungsdatum:	26.03.1999
Währung:	EUR
Fondsvolumen:	EUR 453,35 Mio.
lfd. Kosten:	2,23%
Gewinnverwendung:	Thesaurierend
Domizil:	Österreich
Ausgabeaufschlag:	keiner im Rahmen unseres Produktes
Fondstyp:	Mischfonds
Anlageregion:	Global
Branche:	Mischfonds/aktienorientiert
Fondsmanagement:	TEAM
KAG:	Raiffeisen Kapitalanlage-Gesellschaft m.b.H. Mooslackengasse 12, 1190 Wien http://www.rcm.at/

STRATEGIE

Der Raiffeisenfonds-Wachstum ist ein gemischter Dachfonds. Er strebt als Anlageziel langfristiges Kapitalwachstum unter Inkaufnahme höherer Risiken an und investiert zumindest 51 % des Fondsvermögens in Anteile an Investmentfonds. Zusätzlich kann auch in Wertpapiere, in ua. von Staaten, supranationalen Emittenten und/oder Unternehmen emittierte Anleihen und Geldmarktinstrumente sowie in Sicht- und kündbare Einlagen veranlagt werden.

JAHRESENTWICKLUNG

seit Beginn (03/99) / p.a.	215,65%		4,40%
seit 01.01.2025 bis 03.12.2025			4,71%
2024	16,00%	2023	9,27%
2022	-12,16%	2021	19,37%
2020	-0,13%	2019	19,07%
2018	-7,58%	2017	6,94%
2016	8,87%	2015	6,52%

Das Auflagejahr entspricht nicht notwendigerweise einem ganzen Kalenderjahr.

WERTENTWICKLUNG

	1M	6M	12M	3J p.a. *	5J p.a. *	10J p.a. *	seit Beginn p.a. *
Performance	-0,74%	8,58%	3,26%	8,13%	7,15%	5,51%	4,40%
Volatilität	8,01%	5,33%	8,73%	7,24%	7,45%	8,16%	10,82%
Max. Verlust	-2,80%	-2,80%	-14,78%	-14,78%	-14,78%	-24,29%	-45,24%
Pos. Monate	-	83,33%	58,33%	66,67%	65,00%	62,50%	58,33%

Die Fondsperformance wird auf Basis der Fondspreise (unter Berücksichtigung aller Ausschüttungen) berechnet und berücksichtigt daher sämtliche fondsbezogene Kosten wie Verwaltungsgebühren, Depotbankgebühren, Abschlussprüferkosten, Depotgebühren, Kosten für Steuerberatung, Publizitäts- und Aufsichtskosten, tatsächliche Transaktionskosten des Fonds, usw.

Berechnungsbasis: 03.12.2025

* annualisierte Berechnung bezieht sich ausschließlich auf Performance
Begriffserklärung im Glossar unter www.uniqa-flv.at

FONDSZUSAMMENSETZUNG PER 04.12.2025

Anlagearten

Aktien Nordamerika 38,1%
Aktien Non Euro/Global 10,0%
Anleihen Non Euro/Global 9,0%
Aktien Emerging Markets 7,1%
Aktien Euro/Europa 6,9%
Edelmetalle 6,1%
Unternehmensanleihen HY EUR 4,7%
Anleihen Euro/Europa 4,0%
Aktien Pazifik 3,4%
Anleihen Euro/Europa - Geldmarktnahe/Kurzläufer 2,9%

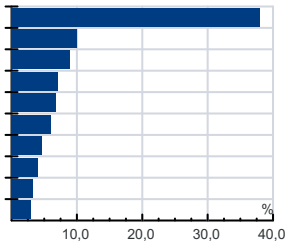

Top Holdings

RAIFF.-US-AKTIEN (R)A ST. 10,0%
RAIFF.-EURO-RENT R T 4,9%
JPM-AMERICA EQ.JPMAE IADL 4,8%
RAIFF.-GLOBAL-RENT (R) T 4,7%
JPM I-US RES.ENH.I.E. DLA 4,0%
Schroder ISF QEP Global Core Act. Nom. IZ USD Acc. oN 4,0%
Schroder ISF US Large Cap Act. Nom. IZ USD Acc. oN 3,7%
R-RATIO-GLAKTIEN T 3,5%
CT (Lux) US Contrar.Core Equi. Act.Nom. NU USD Acc. oN 3,4%
AM E.I.A.M.U.E. DLA 3,3%

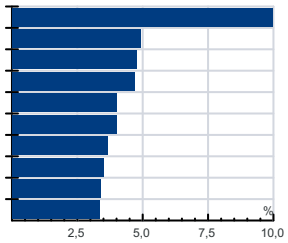

Länderverteillung

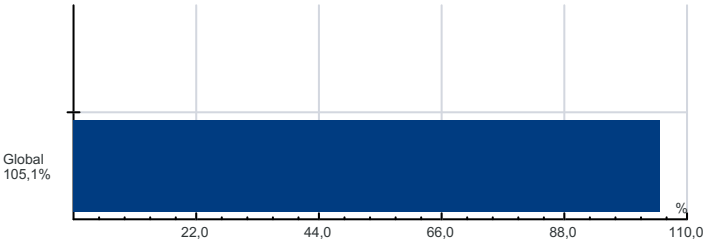

RISIKOHINWEISE: Aus Kursverläufen der Vergangenheit können keine Rückschlüsse auf eine zukünftige Wertentwicklung der Veranlagung gezogen werden. Das Risiko aus der Veranlagung trägt der Versicherungsnehmer. Die Informationen auf dieser Seite dienen ausschließlich zu Informationszwecken und sollten weder als Verkaufsangebot, als angebotsgleiche Werbung noch als Aufforderung zum Kauf des Fonds oder eine Empfehlung zugunsten der Wertpapiere des Fonds verstanden werden. Der Versicherer, FactSet und Mountain-View Data GmbH können soweit die dargestellten Daten durch Dritte erhoben wurden, keine Haftung übernehmen. Der aktuell gültige Verkaufsprospekt kann für Publikumsfonds bei der jeweiligen KAG eingeholt werden.
Informationen zum Datenschutz: **datenschutz.uniqagroup.com** Sie können diese auch beim Berater und bei unseren Servicestellen anfordern.

Factsheet erstellt von: www.salesxp.at
Datenquelle: www.factset.com und www.mountain-view.com