KONTAKTDATEN:
UNIQA Österreich Versicherungen AG
Untere Donaustraße 21, 1029 Wien

Tel.: +43 (0) 50677
Internet: www.uniqa.at, E-Mail: info@uniqa.at
Sitz: Wien, FN 63197m Handelsgericht Wien, UID Nr.: ATU 15362907

Raiffeisen-Nachhaltigkeit-ÖsterreichPlus-Aktien - (R) EUR ACC

Stand: 04.12.2025

FONDSINFORMATIONEN

ISIN:	AT0000805189
Aktueller Wert (NAV):	283,14 EUR
UNIQA-Risikokategorie:	3
Erstauflegungsdatum:	26.03.1999
Währung:	EUR
Fondsvolumen:	EUR 170,25 Mio.
lfd. Kosten:	1,78%
Gewinnverwendung:	Thesaurierend
Domizil:	Österreich
Ausgabeaufschlag:	keiner im Rahmen unseres Produktes
Fondstyp:	Aktien
Anlageregion:	Europa
Branche:	Branchenmix
Fondsmanagement:	TEAM
KAG:	Raiffeisen Kapitalanlage-Gesellschaft m.b.H. Mooslackengasse 12, 1190 Wien http://www.rcm.at/

STRATEGIE

Der Raiffeisen-Nachhaltigkeit-ÖsterreichPlus-Aktien ist ein Aktienfonds und strebt als Anlageziel langfristiges Kapitalwachstum unter Inkaufnahme höherer Risiken an. Der Fonds bewirbt ökologische/soziale Merkmale und obwohl keine nachhaltigen Investitionen angestrebt werden, enthält er einen Mindestanteil von 51 % (nicht taxonomiekonformen) nachhaltigen Investitionen mit Umweltzielen und sozialen Zielen. Er investiert auf Einzeltitelbasis (d.h. ohne Berücksichtigung der Anteile an Investmentfonds, der derivativen Instrumente und der Sichteinlagen oder kündbaren Einlagen) ausschließlich in Wertpapiere und/oder Geldmarktinstrumente , deren Emittenten auf Basis von sogenannten 'ESG'-Kriterien ('Environmental', 'Social', 'Governance') als nachhaltig eingestuft wurden.

JAHRESENTWICKLUNG

seit Beginn (03/99) / p.a.	380,15%		6,05%
seit 01.01.2025 bis 03.12.2025			23,42%
2024	2,92%	2023	10,67%
2022	-22,45%	2021	27,85%
2020	-10,82%	2019	22,96%
2018	-20,53%	2017	35,94%
2016	7,51%	2015	18,33%

Das Auflagejahr entspricht nicht notwendigerweise einem ganzen Kalenderjahr.

WERTENTWICKLUNG	1M	6M	12M	3J p.a. *	5J p.a. *	10J p.a. *	seit Beginn p.a. *
Performance	2,80%	5,96%	24,19%	10,29%	7,65%	5,62%	6,05%
Volatilität	13,98%	11,89%	15,42%	13,47%	15,28%	17,53%	20,06%
Max. Verlust	-4,21%	-5,11%	-15,40%	-15,40%	-31,82%	-51,20%	-72,30%
Pos. Monate	-	50,00%	66,67%	50,00%	55,00%	56,67%	58,02%

Die Fondsperformance wird auf Basis der Fondspreise (unter Berücksichtigung aller Ausschüttungen) berechnet und berücksichtigt daher sämtliche fondsbezogene Kosten wie Verwaltungsgebühren, Depotbankgebühren, Abschlussprüferkosten, Depotgebühren, Kosten für Steuerberatung, Publizitäts- und Aufsichtskosten, tatsächliche Transaktionskosten des Fonds, usw.

Berechnungsbasis: 03.12.2025

* annualisierte Berechnung bezieht sich ausschließlich auf Performance
Begriffserklärung im Glossar unter www.uniqa-flv.at

FONDSZUSAMMENSETZUNG PER 04.12.2025

Anlagearten

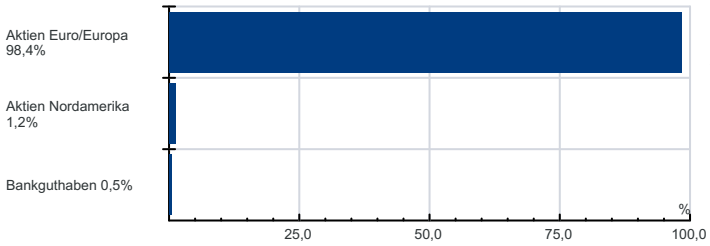

Top Holdings

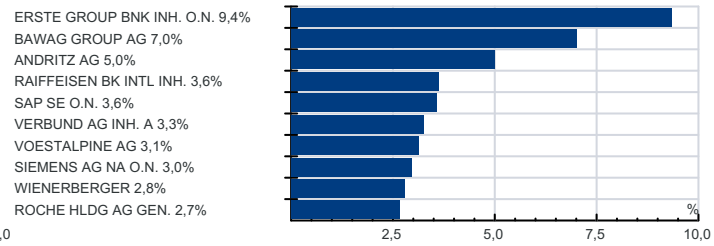

Länderverteilung

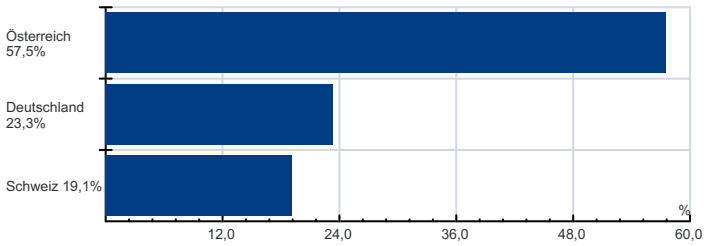

Währung

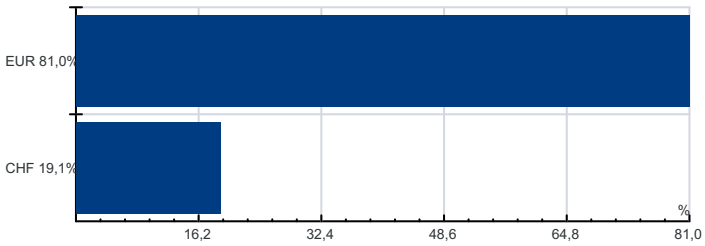

RISIKOHINWEISE: Aus Kursverläufen der Vergangenheit können keine Rückschlüsse auf eine zukünftige Wertentwicklung der Veranlagung gezogen werden. Das Risiko aus der Veranlagung trägt der Versicherungsnehmer. Die Informationen auf dieser Seite dienen ausschließlich zu Informationszwecken und sollten weder als Verkaufsangebot, als angebotsgleiche Werbung noch als Aufforderung zum Kauf des Fonds oder eine Empfehlung zugunsten der Wertpapiere des Fonds verstanden werden. Der Versicherer, FactSet und Mountain-View Data GmbH können soweit die dargestellten Daten durch Dritte erhoben wurden, keine Haftung übernehmen. Der aktuell gültige Verkaufsprospekt kann für Publikumsfonds bei der jeweiligen KAG eingeholt werden.
Informationen zum Datenschutz: **datenschutz.uniqagroup.com** Sie können diese auch beim Berater und bei unseren Servicestellen anfordern.

Factsheet erstellt von: www.salesxp.at
Datenquelle: www.factset.com und www.mountain-view.com