

FarSighted Moderate PortFolio - EUR ACC

Nur für exklusiv berechnete Vertriebspartner!

Stand: 16.02.2026

FONDSINFORMATIONEN	
ISIN:	AT0000802608
Aktueller Wert (NAV):	14,27 EUR
UNIQA-Risikokategorie:	3
Erstauflagedatum:	09.10.2000
Währung:	EUR
Fondsvolumen:	EUR 8,76 Mio.
lfd. Kosten:	1,15%
Gewinnverwendung:	Thesaurierend
Domizil:	Österreich
Ausgabeaufschlag:	keiner im Rahmen unseres Produktes
Fondstyp:	Mischfonds
Anlageregion:	Global
Branche:	Mischfonds/ausgewogen
Fondsmanagement:	René Hochsam, Philipp Ebner, Maria Pojer
KAG:	Security Kapitalanlage AG
	Burgring 16, A-8010 Graz
	www.securitykag.at

STRATEGIE	
Der Fonds strebt als Anlageziel Kapitalzuwachs an. Der Fonds investiert hauptsächlich in Anteile internationaler und nationaler Fonds, wobei bis zu 60% des Fondsvermögens Aktienfonds zulässig sind. Die Auswahl der Subfonds basiert auf einem strukturierten Investmentprozess, um die Anlageziele des Fonds zu erreichen.	



JAHRESENTWICKLUNG			
seit Beginn (10/00) / p.a.	84,11%	2,44%	
seit 01.01.2026 bis 16.02.2026		1,78%	
2025	2,78%	2024	8,82%
2023	9,73%	2022	-15,93%
2021	7,08%	2020	4,59%
2019	13,74%	2018	-6,90%
2017	2,57%	2016	4,04%

Das Anlagejahr entspricht nicht notwendigerweise einem ganzen Kalenderjahr.

WERTENTWICKLUNG	1M	6M	12M	3J p.a. *	5J p.a. *	10J p.a. *	seit Beginn p.a. *
Performance	0,56%	3,93%	3,48%	6,25%	1,78%	3,53%	2,44%
Volatilität	2,66%	2,68%	4,12%	3,79%	4,32%	4,46%	6,03%
Max. Verlust	-0,84%	-1,54%	-7,51%	-7,51%	-18,45%	-18,45%	-33,83%
Pos. Monate	-	83,33%	75,00%	77,78%	65,00%	67,50%	61,36%

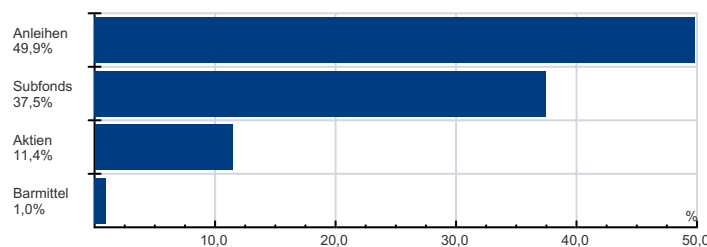
Die Fondsperformance wird auf Basis der Fondspreise (unter Berücksichtigung aller Ausschüttungen) berechnet und berücksichtigt daher sämtliche fondsbezogene Kosten wie Verwaltungsgebühren, Depotbankgebühren, Abschlussprüferkosten, Depotgebühren, Kosten für Steuerberatung, Publizitäts- und Aufsichtskosten, tatsächliche Transaktionskosten des Fonds, usw. Aus Kursverläufen der Vergangenheit können keine Rückschlüsse auf eine zukünftige Wertentwicklung der Veranlagung gezogen werden. Das Risiko aus der Veranlagung trägt der Versicherungsnehmer.

Berechnungsbasis: 16.02.2026

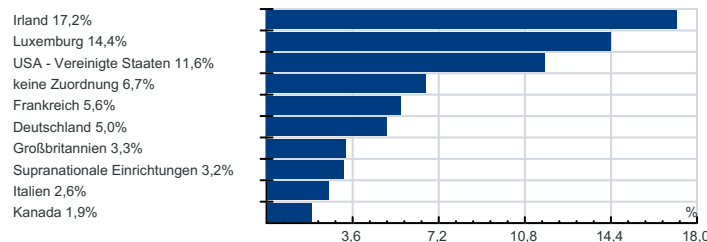
 * annualisierte Berechnung bezieht sich ausschließlich auf Performance Begriffserklärung im Glossar unter www.uniqua-flv.at

FONDSZUSAMMENSETZUNG PER 16.02.2026

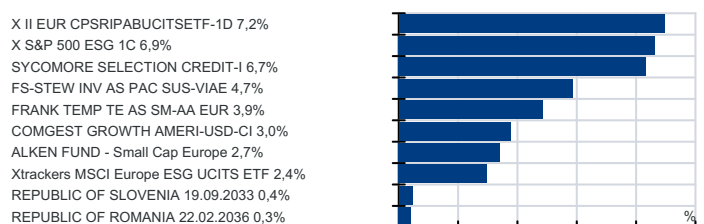
Anlagearten



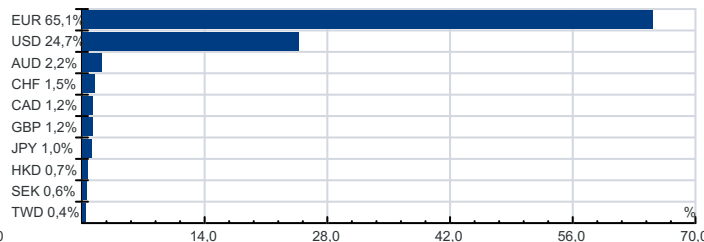
Länderverteilung



Top Holdings



Währung



RISIKOHINWEISE: Die Informationen auf dieser Seite dienen ausschließlich zu Informationszwecken und sollten weder als Verkaufsangebot, als angebotsgleiche Werbung noch als Aufforderung zum Kauf des Fonds oder eine Empfehlung zugunsten der Wertpapiere des Fonds verstanden werden. Der Versicherer, FactSet und Mountain-View Data GmbH können soweit die dargestellten Daten durch Dritte erhoben wurden, keine Haftung übernehmen. Der aktuell gültige Verkaufsprospekt kann für Publikumsfonds bei der jeweiligen KAG eingeholt werden. Informationen zum Datenschutz: datenschutz.uniqagroup.com Sie können diese auch beim Berater und bei unseren Servicestellen anfordern.

 Factsheet erstellt von: www.salesxp.com

 Datenquelle: www.factset.com und www.mountain-view.com