

# LLB Aktien Immobilien Europa - EUR ACC

Stand: 17.02.2026

| FONDSINFORMATIONEN     |   |
|------------------------|---|
| ISIN:                  | AT0000746268  |
| Aktueller Wert (NAV):  | 228,00 EUR  |
| UNIQA-Risikokategorie: | 4   |
| Erstauflagedatum:      | 27.03.2000  |
| Währung:               | EUR   |
| Fondsvolumen:          | EUR 12,75 Mio.  |
| lfd. Kosten:           | 2,33%   |
| Gewinnverwendung:      | Thesaurierend   |
| Domizil:               | Österreich  |
| Ausgabeaufschlag:      | keiner im Rahmen unseres Produktes                              |
| Fondstyp:              | Immobilien  |
| Anlageregion:          | Europa  |
| Branche:               | Immobilienaktienfonds   |
| Fondsmanagement:       | MMag. Silvia Wagner, Dr. Stefan Klocker                         |
| KAG:                   | LLB Invest KAG  |
|                        | Wipplingerstraße 35, A-1010 Wien                                |
|                        | <a href="http://www.llbinvest.at/">http://www.llbinvest.at/</a> |

| STRATEGIE  |
|--|
| Der Fonds berücksichtigt in der Veranlagung ökologische bzw. soziale Kriterien. Der LLB Aktien Immobilien Europa ('Investmentfonds', 'Fonds') strebt als Anlageziel Ertragsteigerung an. |



| JAHRESENTWICKLUNG              |         |              |
|--------------------------------|---------|--------------|
| seit Beginn (03/00) / p.a.     | 159,96% | 3,76%        |
| seit 01.01.2026 bis 16.02.2026 |         | 4,80%        |
| 2025                           | 3,39%   | 2024 -6,28%  |
| 2023                           | 13,49%  | 2022 -28,19% |
| 2021                           | 13,57%  | 2020 -10,13% |
| 2019                           | 29,40%  | 2018 -10,73% |
| 2017                           | 10,54%  | 2016 -12,77% |

Das Auflagejahr entspricht nicht notwendigerweise einem ganzen Kalenderjahr.

| WERTENTWICKLUNG | 1M     | 6M     | 12M     | 3J p.a. * | 5J p.a. * | 10J p.a. * | seit Beginn p.a. * |
|-----------------|--------|--------|---------|-----------|-----------|------------|--------------------|
| Performance     | 1,51%  | 2,57%  | 4,17%   | 1,78%     | -0,54%    | 0,56%      | 3,76%              |
| Volatilität     | 11,59% | 12,80% | 15,69%  | 18,65%    | 20,36%    | 19,55%     | 19,06%             |
| Max. Verlust    | -3,11% | -6,63% | -12,73% | -21,42%   | -41,29%   | -41,29%    | -78,98%            |
| Pos. Monate     | -      | 66,67% | 66,67%  | 47,22%    | 50,00%    | 52,50%     | 55,56%             |

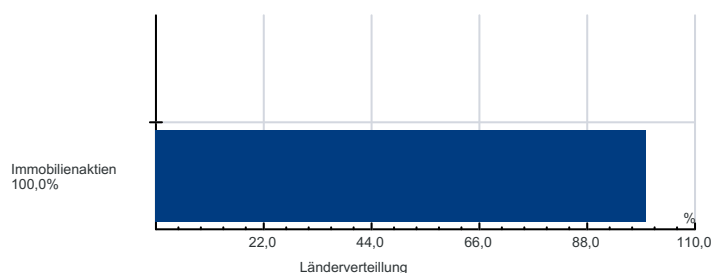
Die Fondspersormance wird auf Basis der Fondspreise (unter Berücksichtigung aller Ausschüttungen) berechnet und berücksichtigt daher sämtliche fondsbezogene Kosten wie Verwaltungsgebühren, Depotbankgebühren, Abschlussprüferkosten, Depotgebühren, Kosten für Steuerberatung, Publizitäts- und Aufsichtskosten, tatsächliche Transaktionskosten des Fonds, usw. Aus Kursverläufen der Vergangenheit können keine Rückschlüsse auf eine zukünftige Wertentwicklung der Veranlagung gezogen werden. Das Risiko aus der Veranlagung trägt der Versicherungsnehmer.

Berechnungsbasis: 16.02.2026

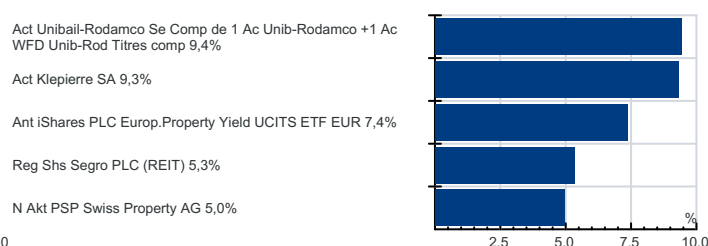
\* annualisierte Berechnung bezieht sich ausschließlich auf Performance Begriffserklärung im Glossar unter [www.uniqua-flv.at](http://www.uniqua-flv.at)

## FONDSZUSAMMENSETZUNG PER 17.02.2026

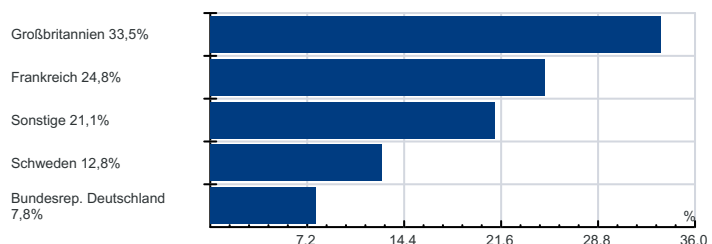
Anlagearten



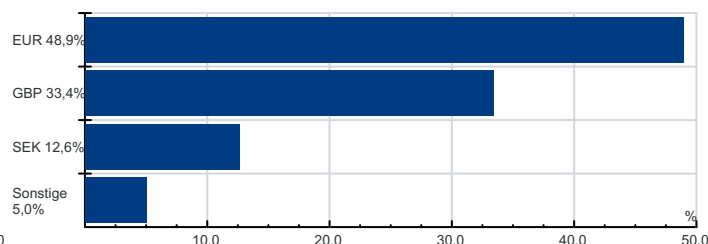
Top Holdings



Länderverteilung



Währung



**RISIKOHINWEISE:** Die Informationen auf dieser Seite dienen ausschließlich zu Informationszwecken und sollten weder als Verkaufsangebot, als angebotsgleiche Werbung noch als Aufforderung zum Kauf des Fonds oder eine Empfehlung zugunsten der Wertpapiere des Fonds verstanden werden. Der Versicherer, FactSet und Mountain-View Data GmbH können soweit die dargestellten Daten durch Dritte erhoben wurden, keine Haftung übernehmen. Der aktuell gültige Verkaufsprospekt kann für Publikumsfonds bei der jeweiligen KAG eingeholt werden. Informationen zum Datenschutz: [datenschutz.uniqagroup.com](http://datenschutz.uniqagroup.com) Sie können diese auch beim Berater und bei unseren Servicestellen anfordern.

Factsheet erstellt von: [www.salesxp.com](http://www.salesxp.com)

Datenquelle: [www.factset.com](http://www.factset.com) und [www.mountain-view.com](http://www.mountain-view.com)