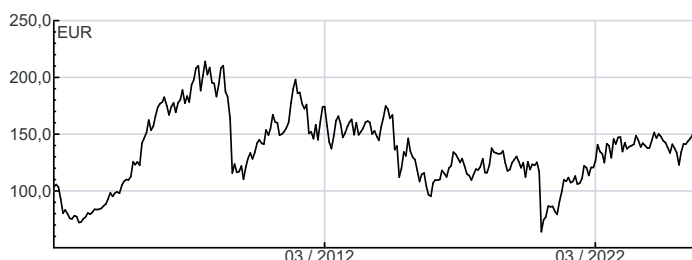


# Raiffeisen-Energie-Aktien - (R) EUR ACC

Stand: 17.02.2026

FONDSINFORMATIONEN	
ISIN:	AT0000688676
Aktueller Wert (NAV):	184,77 EUR
UNIQA-Risikokategorie:	4
Erstauflugsdatum:	28.02.2002
Währung:	EUR
Fondsvolumen:	EUR 123,20 Mio.
lfd. Kosten:	2,33%
Gewinnverwendung:	Thesaurierend
Domizil:	Österreich
Ausgabeaufschlag:	keiner im Rahmen unseres Produktes
Fondstyp:	Aktien
Anlageregion:	Global
Branche:	Branche Energie
Fondsmanagement:	TEAM
KAG:	
	Raiffeisen Kapitalanlage-Gesellschaft m.b.H.
	Mooslackengasse 12, 1190 Wien
	<a href="http://www.rcm.at/">http://www.rcm.at/</a>

STRATEGIE	
Der Raiffeisen-Energie-Aktien ist ein Aktienfonds. Er strebt als Anlageziel langfristiges Kapitalwachstum unter Inkaufnahme höherer Risiken an und investiert überwiegend (mind. 51 % des Fondsvermögens) in Aktien und Aktien gleichwertigen Wertpapieren von Unternehmen aus den Bereichen Öl & Gas, Energieausrüstung und Service, Strom- u. Gasversorgung sowie aus sonstigen Bereichen der Energiewirtschaft. Zusätzlich kann auch in andere Wertpapiere, in ua. von Staaten, Unternehmen oder supranationalen Emittenten begebene Anleihen und Geldmarktinstrumente, in Anteile an Investmentfonds sowie in Sicht- und kündbare Einlagen veranlagt werden.	



JAHRESENTWICKLUNG		
seit Beginn (02/02) / p.a.	87,84%	2,66%
seit 01.01.2026 bis 16.02.2026		17,31%
2025	18,51%	2024 -8,17%
2023	1,83%	2022 24,63%
2021	13,95%	2020 -19,47%
2019	13,78%	2018 -11,89%
2017	-6,93%	2016 26,89%

Das Auflagejahr entspricht nicht notwendigerweise einem ganzen Kalenderjahr.

WERTENTWICKLUNG	1M	6M	12M	3J p.a. *	5J p.a. *	10J p.a. *	seit Beginn p.a. *
Performance	10,79%	29,11%	34,93%	7,90%	11,44%	6,95%	2,66%
Volatilität	17,91%	13,81%	15,73%	14,70%	16,89%	19,97%	22,08%
Max. Verlust	-1,48%	-6,32%	-16,06%	-23,03%	-23,03%	-57,93%	-72,12%
Pos. Monate	-	83,33%	75,00%	55,56%	55,00%	56,67%	57,73%

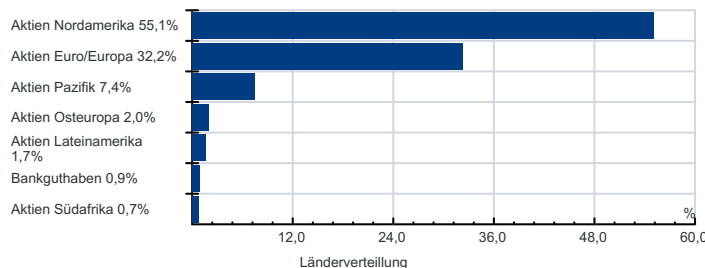
Die Fondsperformance wird auf Basis der Fondspreise (unter Berücksichtigung aller Ausschüttungen) berechnet und berücksichtigt daher sämtliche fondsbezogene Kosten wie Verwaltungsgebühren, Depotbankgebühren, Abschlussprüferkosten, Depotgebühren, Kosten für Steuerberatung, Publizitäts- und Aufsichtskosten, tatsächliche Transaktionskosten des Fonds, usw. Aus Kursverläufen der Vergangenheit können keine Rückschlüsse auf eine zukünftige Wertentwicklung der Veranlagung gezogen werden. Das Risiko aus der Veranlagung trägt der Versicherungsnehmer.

Berechnungsbasis: 16.02.2026

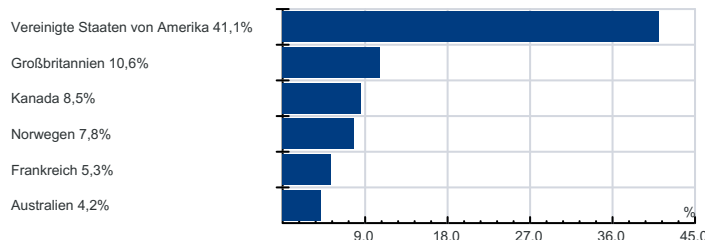
\* annualisierte Berechnung bezieht sich ausschließlich auf Performance Begriffserklärung im Glossar unter [www.uniqua-llv.at](http://www.uniqua-llv.at)

## FONDSZUSAMMENSETZUNG PER 17.02.2026

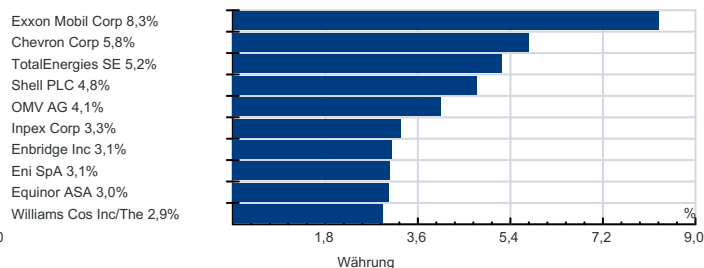
Anlagearten



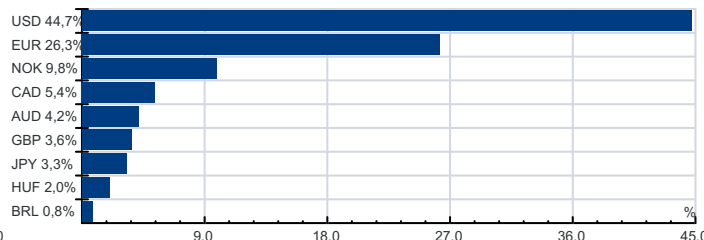
Länderverteilung



Top Holdings



Währung



**RISIKOHINWEISE:** Die Informationen auf dieser Seite dienen ausschließlich zu Informationszwecken und sollten weder als Verkaufsangebot, als angebotsgleiche Werbung noch als Aufforderung zum Kauf des Fonds oder eine Empfehlung zugunsten der Wertpapiere des Fonds verstanden werden. Der Versicherer, FactSet und Mountain-View Data GmbH können soweit die dargestellten Daten durch Dritte erhoben wurden, keine Haftung übernehmen. Der aktuell gültige Verkaufsprospekt kann für Publikumsfonds bei der jeweiligen KAG eingeholt werden. Informationen zum Datenschutz: [datenschutz.uniqagroup.com](http://datenschutz.uniqagroup.com) Sie können diese auch beim Berater und bei unseren Servicestellen anfordern.

Factsheet erstellt von: [www.salesxp.com](http://www.salesxp.com)

Datenquelle: [www.factset.com](http://www.factset.com) und [www.mountain-view.com](http://www.mountain-view.com)