

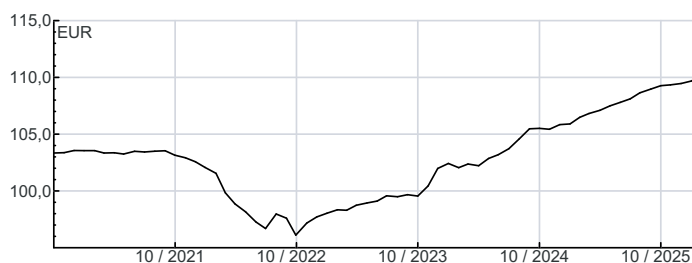
# DWS Invest Short Duration Income - LC EUR ACC

Derzeit für Neuabschlüsse und Umschichtungen nicht wählbar. Informationen für Bestandskunden.

Stand: 16.02.2026

FONDSINFORMATIONEN	
ISIN:	LU2220514363
Aktueller Wert (NAV):	110,20 EUR
UNIQA-Risikokategorie:	2
Erstauflugsdatum:	12.10.2020
Währung:	EUR
Fondsvolumen:	EUR 99,57 Mio.
lfd. Kosten:	0,84%
Gewinnverwendung:	Thesaurierend
Domizil:	Luxemburg
Ausgabeaufschlag:	keiner im Rahmen unseres Produktes
Fondstyp:	Anleihen
Anlageregion:	Global
Branche:	Anleihen gemischt
Fondsmanagement:	Kittler, Daniel
KAG:	
	DWS Investment SA
	2, Boulevard Konrad Adenauer, L - 1115 Luxembourg
	<a href="http://funds.dws.com/en-lu/">http://funds.dws.com/en-lu/</a>

STRATEGIE	
Der Fonds wird aktiv verwaltet. Der Fonds wird unter Bezugnahme auf eine Benchmark verwaltet. Der Fonds bewirbt ökologische und soziale Merkmale und unterliegt den Offenlegungspflichten eines Finanzprodukts gemäß Artikel 8 Absatz 1 der Verordnung (EU) 2019/2088 über nachhaltigkeitsbezogene Offenlegungspflichten im Finanzdienstleistungssektor. Weitere Informationen zu den ESG-Kriterien können dem Verkaufsprospekt und der DWS-Website entnommen werden. Ziel der Anlagepolitik ist es, einen Kapitalzuwachs zu erzielen, der die Wertentwicklung des Vergleichsindex (Bloomberg Global Aggregate 1-3y (hedged)) übertrifft.	



JAHRESENTWICKLUNG			
seit Beginn (10/20) / p.a.	6,83%	1,24%	
seit 01.01.2026 bis 16.02.2026	0,54%		
2025	3,52%	2024	3,53%
2023	5,00%	2022	-5,00%
2021	-1,06%	2020	0,45%

Das Auflagejahr entspricht nicht notwendigerweise einem ganzen Kalenderjahr.

WERTENTWICKLUNG	1M	6M	12M	3J p.a. *	5J p.a. *	10J p.a. *	seit Beginn p.a. *
Performance	0,47%	1,41%	3,56%	3,82%	1,24%	-	1,24%
Volatilität	0,63%	0,62%	0,72%	1,07%	1,15%	-	1,12%
Max. Verlust	-0,10%	-0,16%	-0,32%	-0,57%	-7,44%	-	-7,49%
Pos. Monate	-	100,00%	100,00%	86,11%	65,00%	-	65,63%

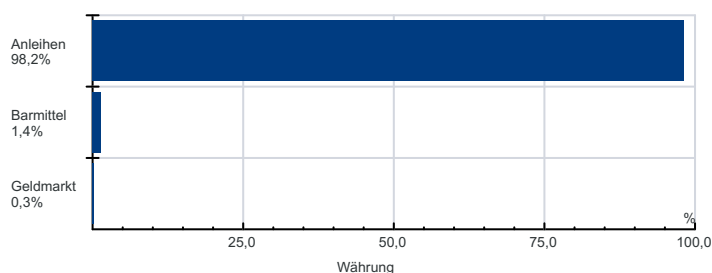
Die Fondsperformance wird auf Basis der Fondspreise (unter Berücksichtigung aller Ausschüttungen) berechnet und berücksichtigt daher sämtliche fondsbezogene Kosten wie Verwaltungsgebühren, Depotbankgebühren, Abschlussprüferkosten, Depotgebühren, Kosten für Steuerberatung, Publizitäts- und Aufsichtskosten, tatsächliche Transaktionskosten des Fonds, usw. Aus Kursverläufen der Vergangenheit können keine Rückschlüsse auf eine zukünftige Wertentwicklung der Veranlagung gezogen werden. Das Risiko aus der Veranlagung trägt der Versicherungsnehmer.

Berechnungsbasis: 16.02.2026

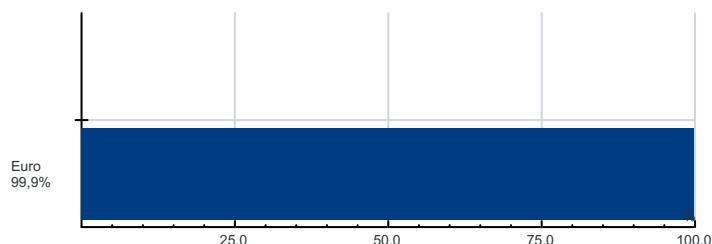
\* annualisierte Berechnung bezieht sich ausschließlich auf Performance  
Begriffserklärung im Glossar unter [www.uniqua-flv.at](http://www.uniqua-flv.at)

## FONDSZUSAMMENSETZUNG PER 16.02.2026

### Anlagearten

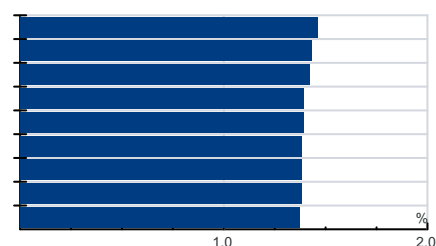


Währung



### Top Holdings

USA 23/28 1,5%  
USA 24/27 1,4%  
BQUE OU.AFR.DEV.17/27REGS 1,4%  
USA 31.12.2026 1,75 1,4%  
US TREASURY 2026 1,4%  
USA 30.04.2029 2,875 1,4%  
USA 31.01.2027 1,5 1,4%  
USA 31.10.2026 1,625 1,4%  
USA 15.02.2029 2,625 1,4%



**RISIKOHINWEISE:** Die Informationen auf dieser Seite dienen ausschließlich zu Informationszwecken und sollten weder als Verkaufsangebot, als angebotsgleiche Werbung noch als Aufforderung zum Kauf des Fonds oder eine Empfehlung zugunsten der Wertpapiere des Fonds verstanden werden. Der Versicherer, FactSet und Mountain-View Data GmbH können soweit die dargestellten Daten durch Dritte erhoben wurden, keine Haftung übernehmen. Der aktuell gültige Verkaufsprospekt kann für Publikumsfonds bei der jeweiligen KAG eingeholt werden. Informationen zum Datenschutz: [datenschutz.uniqagroup.com](http://datenschutz.uniqagroup.com) Sie können diese auch beim Berater und bei unseren Servicestellen anfordern.

Factsheet erstellt von: [www.salesxp.com](http://www.salesxp.com)

Datenquelle: [www.factset.com](http://www.factset.com) und [www.mountain-view.com](http://www.mountain-view.com)