

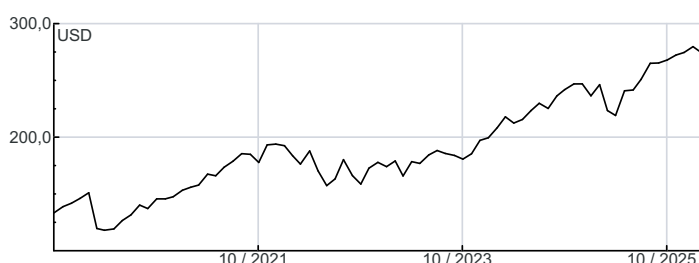
BNP Paribas Funds Responsible US Multi-Factor Equity - Classic USD ACC

Derzeit für Neuabschlüsse und Umschichtungen nicht wählbar. Informationen für Bestandskunden.

Stand: 13.02.2026

FONDSINFORMATIONEN	
ISIN:	LU1956163023
Aktueller Wert (NAV):	274,26 USD
UNIQA-Risikokategorie:	4
Erstauflagedatum:	27.09.2019
Währung:	USD
Fondsvolumen:	USD 1 468,79 Mio.
lfd. Kosten:	1,51%
Gewinnverwendung:	Thesaurierend
Domizil:	Luxemburg
Ausgabeaufschlag:	keiner im Rahmen unseres Produktes
Fondstyp:	Aktien
Anlageregion:	USA
Branche:	Branchenmix
Fondsmanagement:	Wadii EL MOUJIL
KAG:	BNP PARIBAS AM (LU)
	10, rue Edward Steichen, L-2540 Luxembourg
	http://www.bnpparibas-am.com/

STRATEGIE	
Dieses Produkt wird aktiv verwaltet. Der Referenzindex S&P 500 (USD) NR wird nur für den Vergleich der Wertentwicklung verwendet. Das Produkt ist benchmarkunabhängig und seine Wertentwicklung kann erheblich von der des Referenzindex abweichen. Ziel des Produkts ist die mittelfristige Wertsteigerung seiner Vermögenswerte durch Anlagen in Aktien von US-Unternehmen oder Unternehmen, die in den USA tätig sind.	



JAHRESENTWICKLUNG			
seit Beginn (09/19) / p.a.	105,52%	11,94%	
seit 01.01.2026 bis 13.02.2026	-0,49%		
2025	15,42%	2024	21,12%
2023	16,36%	2022	-14,87%
2021	31,54%	2020	5,30%
2019	7,68%		

Das Auflagejahr entspricht nicht notwendigerweise einem ganzen Kalenderjahr.

WERTENTWICKLUNG	1M	6M	12M	3J p.a. *	5J p.a. *	10J p.a. *	seit Beginn p.a. *
Performance	-1,95%	3,47%	11,38%	15,26%	11,94%	-	11,94%
Volatilität	14,86%	11,66%	18,10%	14,67%	16,58%	-	20,87%
Max. Verlust	-3,25%	-4,67%	-18,17%	-19,61%	-23,32%	-	-38,42%
Pos. Monate	-	83,33%	75,00%	69,44%	63,33%	-	64,94%

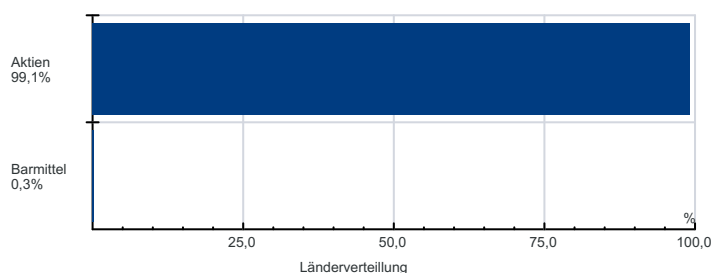
Die Fondspersormance wird auf Basis der Fondspreise (unter Berücksichtigung aller Ausschüttungen) berechnet und berücksichtigt daher sämtliche fondsbezogene Kosten wie Verwaltungsgebühren, Depotbankgebühren, Abschlussprüferkosten, Depotgebühren, Kosten für Steuerberatung, Publizitäts- und Aufsichtskosten, tatsächliche Transaktionskosten des Fonds, usw. Aus Kursverläufen der Vergangenheit können keine Rückschlüsse auf eine zukünftige Wertentwicklung der Veranlagung gezogen werden. Das Risiko aus der Veranlagung trägt der Versicherungsnehmer.

Berechnungsbasis: 13.02.2026

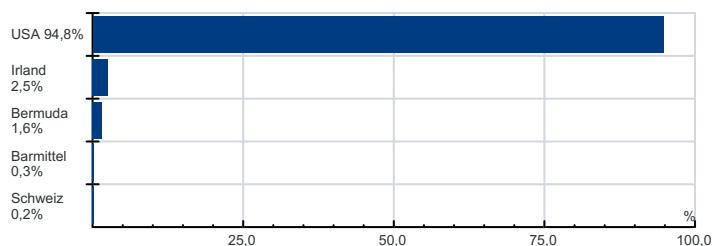
* annualisierte Berechnung bezieht sich ausschließlich auf Performance
Begriffserklärung im Glossar unter www.uniqua-flv.at

FONDSZUSAMMENSETZUNG PER 13.02.2026

Anlagearten

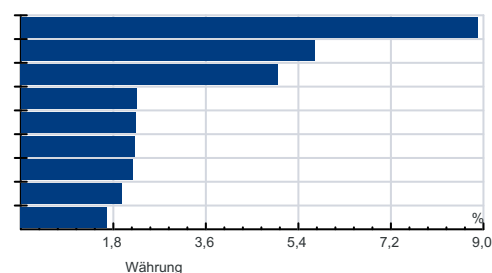


Länderverteilung

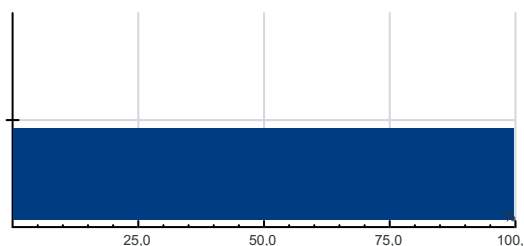


NVIDIA Corp. 8,9%
 Microsoft Corp. 5,7%
 Apple Inc. 5,0%
 Alphabet Inc. 2,3%
 VISA Inc. 2,2%
 Broadcom Inc. 2,2%
 Johnson & Johnson 2,2%
 Gilead Sciences Inc. 2,0%
 QUALCOMM Inc. 1,7%

Top Holdings



Währung



RISIKOHINWEISE: Die Informationen auf dieser Seite dienen ausschließlich zu Informationszwecken und sollten weder als Verkaufsangebot, als angebotsgleiche Werbung noch als Aufforderung zum Kauf des Fonds oder eine Empfehlung zugunsten der Wertpapiere des Fonds verstanden werden. Der Versicherer, FactSet und Mountain-View Data GmbH können soweit die dargestellten Daten durch Dritte erhoben wurden, keine Haftung übernehmen. Der aktuell gültige Verkaufsprospekt kann für Publikumsfonds bei der jeweiligen KAG eingeholt werden. Informationen zum Datenschutz: datenschutz.uniqagroup.com Sie können diese auch beim Berater und bei unseren Servicestellen anfordern.

Factsheet erstellt von: www.salesxp.com

Datenquelle: www.factset.com und www.mountain-view.com