

# BNP Paribas Funds Europe Growth - Classic EUR ACC

Stand: 16.02.2026

FONDSINFORMATIONEN	
ISIN:	LU0823404248
Aktueller Wert (NAV):	61,59 EUR
UNIQA-Risikokategorie:	4
Erstauflugsdatum:	09.06.2000
Währung:	EUR
Fondsvolumen:	EUR 79,20 Mio.
lfd. Kosten:	2,03%
Gewinnverwendung:	Thesaurierend
Domizil:	Luxemburg
Ausgabeaufschlag:	keiner im Rahmen unseres Produktes
Fondstyp:	Aktien
Anlageregion:	Europa
Branche:	Branchenmix
Fondsmanagement:	DOUGLAS Daan
KAG:	
	BNP PARIBAS AM (LU)
	10, rue Edward Steichen, L-2540 Luxembourg
	<a href="http://www.bnpparibas-am.com/">http://www.bnpparibas-am.com/</a>

STRATEGIE
<p>Dieser Fonds wird aktiv verwaltet. Der Referenzindex MSCI Europe (NR) wird nur für den Vergleich der Wertentwicklung verwendet. Der Fonds ist benchmarkunabhängig und seine Wertentwicklung kann erheblich von der des Referenzindex abweichen. Ziel des Fonds ist die mittelfristige Wertsteigerung seiner Vermögenswerte durch Anlagen in Aktien von europäischen Unternehmen mit einem überdurchschnittlichen Wachstumspotenzial und/oder einem relativ stabilen Ertragswachstum. ESG-Kriterien (Umwelt, Soziales und Unternehmensführung) tragen zur Entscheidungsfindung des Anlageverwalters bei, sind aber kein ausschlaggebender Faktor.</p>



JAHRESENTWICKLUNG		
seit Beginn (06/00) / p.a.	24,32%	0,85%
seit 01.01.2026 bis 16.02.2026	-1,54%	
2025	4,45%	2024 -1,13%
2023	10,80%	2022 -15,12%
2021	18,18%	2020 4,48%
2019	25,30%	2018 -13,77%
2017	10,05%	2016 0,68%

Das Auflagejahr entspricht nicht notwendigerweise einem ganzen Kalenderjahr.

WERTENTWICKLUNG	1M	6M	12M	3J p.a. *	5J p.a. *	10J p.a. *	seit Beginn p.a. *
Performance	-5,58%	1,25%	-5,53%	0,73%	1,89%	5,07%	0,85%
Volatilität	11,87%	11,55%	15,04%	13,81%	15,81%	16,35%	18,95%
Max. Verlust	-6,17%	-6,17%	-17,13%	-17,32%	-25,08%	-33,56%	-70,63%
Pos. Monate	-	50,00%	33,33%	47,22%	53,33%	59,17%	58,01%

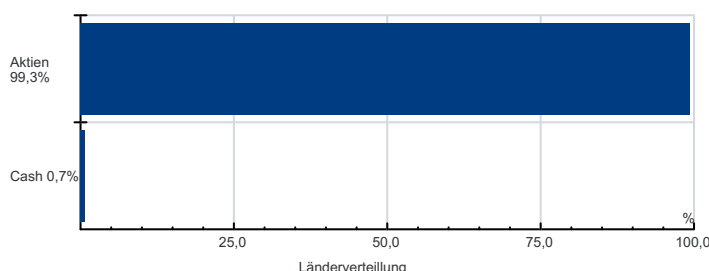
Die Fondsperformance wird auf Basis der Fondspreise (unter Berücksichtigung aller Ausschüttungen) berechnet und berücksichtigt daher sämtliche fondsbezogene Kosten wie Verwaltungsgebühren, Depotbankgebühren, Abschlussprüferkosten, Depotgebühren, Kosten für Steuerberatung, Publizitäts- und Aufsichtskosten, tatsächliche Transaktionskosten des Fonds, usw. Aus Kursverläufen der Vergangenheit können keine Rückschlüsse auf eine zukünftige Wertentwicklung der Veranlagung gezogen werden. Das Risiko aus der Veranlagung trägt der Versicherungsnehmer.

Berechnungsbasis: 16.02.2026

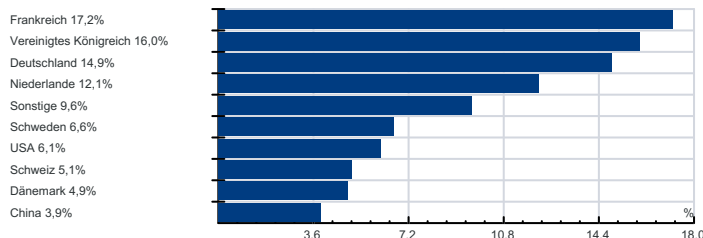
 \* annualisierte Berechnung bezieht sich ausschließlich auf Performance  
 Begriffserklärung im Glossar unter [www.uniqua-flv.at](http://www.uniqua-flv.at)

## FONDSZUSAMMENSETZUNG PER 16.02.2026

Anlagearten



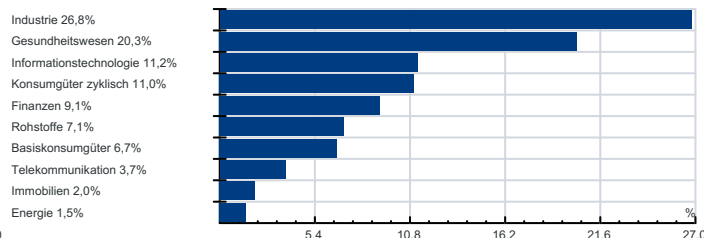
Länderverteilung



Top Holdings



Branchenverteilung



**RISIKOHINWEISE:** Die Informationen auf dieser Seite dienen ausschließlich zu Informationszwecken und sollten weder als Verkaufsangebot, als angebotsgleiche Werbung noch als Aufforderung zum Kauf des Fonds oder eine Empfehlung zugunsten der Wertpapiere des Fonds verstanden werden. Der Versicherer, FactSet und Mountain-View Data GmbH können soweit die dargestellten Daten durch Dritte erhoben wurden, keine Haftung übernehmen. Der aktuell gültige Verkaufsprospekt kann für Publikumsfonds bei der jeweiligen KAG eingeholt werden. Informationen zum Datenschutz: [datenschutz.uniqagroup.com](http://datenschutz.uniqagroup.com) Sie können diese auch beim Berater und bei unseren Servicestellen anfordern.

 Factsheet erstellt von: [www.salesxp.com](http://www.salesxp.com)

 Datenquelle: [www.factset.com](http://www.factset.com) und [www.mountain-view.com](http://www.mountain-view.com)