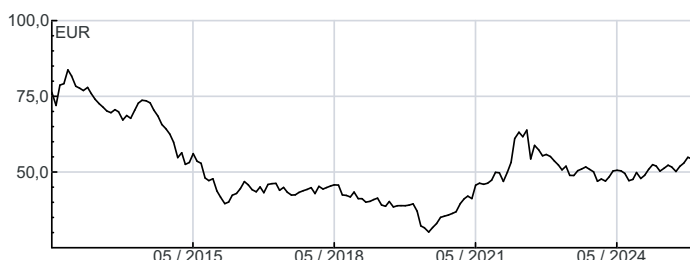


UBS (Lux) Commodity Index Plus USD Fund - BH EUR ACC H

Stand: 13.02.2026

FONDSINFORMATIONEN	
ISIN:	LU0755570602
Aktueller Wert (NAV):	58,37 EUR
UNIQA-Risikokategorie:	4
Erstauflagedatum:	17.04.2012
Währung:	EUR
Fondsvolumen:	EUR 96,76 Mio.
lfd. Kosten:	1,92%
Gewinnverwendung:	Thesaurierend
Domizil:	Luxemburg
Ausgabeaufschlag:	keiner im Rahmen unseres Produktes
Fondstyp:	Alternat. Investments
Anlageregion:	Global
Branche:	AI Commodities
Fondsmanagement:	Christopher Burton, Scott Ikuss, Derek Sherpa
KAG:	UBS Fund Management (Luxembourg) SA 33A, avenue J.F. Kennedy, L-1855 Luxembourg http://www.ubs.com

STRATEGIE
Dieser Teilfonds hat das Ziel, die Rendite des Benchmarks Bloomberg Commodity Index (TR) zu übertreffen. Der Teilfonds wird aktiv verwaltet. Der Benchmark wird als Referenz für den Portfolioaufbau verwendet.



JAHRESENTWICKLUNG			
seit Beginn (04/12) / p.a.	-25,91%	-2,14%	
seit 01.01.2026 bis 13.02.2026	6,28%		
2025	12,09%	2024	1,85%
2023	-11,39%	2022	12,60%
2021	25,45%	2020	-3,55%
2019	2,95%	2018	-14,29%
2017	-1,12%	2016	9,44%

Das Auflagejahr entspricht nicht notwendigerweise einem ganzen Kalenderjahr.

WERTENTWICKLUNG	1M	6M	12M	3J p.a. *	5J p.a. *	10J p.a. *	seit Beginn p.a. *
Performance	2,43%	16,22%	11,46%	3,61%	7,19%	3,80%	-2,14%
Volatilität	25,24%	15,30%	14,78%	12,76%	15,68%	14,17%	13,73%
Max. Verlust	-7,26%	-7,26%	-9,21%	-11,87%	-29,45%	-37,76%	-65,22%
Pos. Monate	-	83,33%	66,67%	55,56%	56,67%	60,00%	51,79%

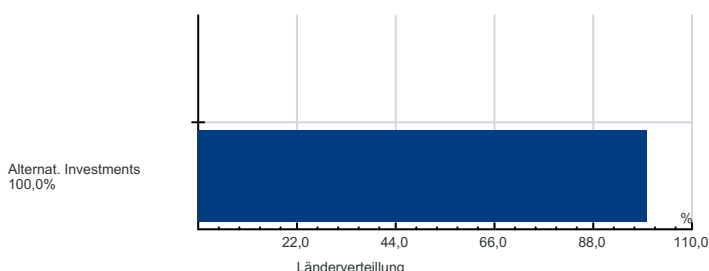
Die Fondsperformance wird auf Basis der Fondspreise (unter Berücksichtigung aller Ausschüttungen) berechnet und berücksichtigt daher sämtliche fondsbezogene Kosten wie Verwaltungsgebühren, Depotbankgebühren, Abschlussprüferkosten, Depotgebühren, Kosten für Steuerberatung, Publizitäts- und Aufsichtskosten, tatsächliche Transaktionskosten des Fonds, usw. Aus Kursverläufen der Vergangenheit können keine Rückschlüsse auf eine zukünftige Wertentwicklung der Veranlagung gezogen werden. Das Risiko aus der Veranlagung trägt der Versicherungsnehmer.

Berechnungsbasis: 13.02.2026

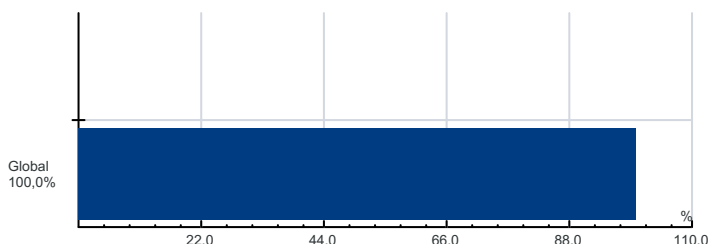
* annualisierte Berechnung bezieht sich ausschließlich auf Performance
Begriffserklärung im Glossar unter www.uniqua-flv.at

FONDSZUSAMMENSETZUNG PER 13.02.2026

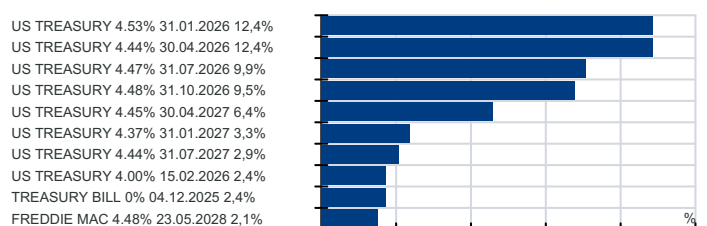
Anlagearten



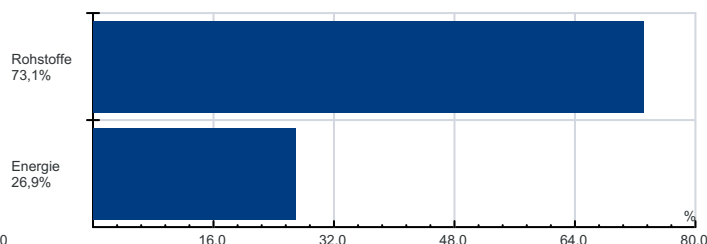
Länderverteilung



Top Holdings



Branchenverteilung



RISIKOHINWEISE: Die Informationen auf dieser Seite dienen ausschließlich zu Informationszwecken und sollten weder als Verkaufsangebot, als angebotsgleiche Werbung noch als Aufforderung zum Kauf des Fonds oder eine Empfehlung zugunsten der Wertpapiere des Fonds verstanden werden. Der Versicherer, FactSet und Mountain-View Data GmbH können soweit die dargestellten Daten durch Dritte erhoben wurden, keine Haftung übernehmen. Der aktuell gültige Verkaufsprospekt kann für Publikumsfonds bei der jeweiligen KAG eingeholt werden. Informationen zum Datenschutz: datenschutz.uniqagroup.com Sie können diese auch beim Berater und bei unseren Servicestellen anfordern.

Factsheet erstellt von: www.salesxp.com
Datenquelle: www.factset.com und www.mountain-view.com