

Fidelity Funds - China Consumer Fund - A EUR ACC

Stand: 16.02.2026

FONDSINFORMATIONEN	
ISIN:	LU0594300096
Aktueller Wert (NAV):	18,95 EUR
UNIQA-Risikokategorie:	4
Erstauflagedatum:	23.02.2011
Währung:	EUR
Fondsvolumen:	EUR 2 622,99 Mio.
lfd. Kosten:	2,50%
Gewinnverwendung:	Thesaurierend
Domizil:	Luxemburg
Ausgabeaufschlag:	keiner im Rahmen unseres Produktes
Fondstyp:	Aktien
Anlageregion:	Großchina
Branche:	Branche Konsum/Dienstleistungen
Fondsmanagement:	Hyomi Jie
KAG:	
	FIL Investment Management (Luxembourg) S.à.r.l.
	2A, rue Albert Borschette, L-1246 Luxembourg
	http://www.fidelity.lu

STRATEGIE	
Der Teilfonds strebt langfristiges Kapitalwachstum an. Der Teilfonds investiert mindestens 70 % seines Vermögens in Aktien von Unternehmen, die ihren Hauptsitz in China oder Hongkong haben oder dort einen Großteil ihrer Geschäfte tätigen. Diese Unternehmen sind in der Entwicklung, Herstellung oder dem Verkauf von Waren oder Dienstleistungen an Verbraucher in China tätig. Einige dieser Investitionen können aus Schwellenländern stammen. Der Teilfonds darf ergänzend auch in Geldmarktinstrumente investieren. Der Teilfonds darf entsprechend den angegebenen Prozentsätzen in folgende Vermögenswerte investieren: (insgesamt) bis zu 60 % seines Vermögens (direkt und/oder indirekt) in China A- und B-Aktien	



JAHRESENTWICKLUNG			
seit Beginn (02/11) / p.a.	88,70%	4,33%	
seit 01.01.2026 bis 16.02.2026	-2,18%		
2025	10,54%	2024	3,75%
2023	-19,02%	2022	-15,81%
2021	-19,43%	2020	23,57%
2019	26,36%	2018	-16,98%
2017	34,20%	2016	3,17%

Das Auflagejahr entspricht nicht notwendigerweise einem ganzen Kalenderjahr.

WERTENTWICKLUNG	1M	6M	12M	3J p.a. *	5J p.a. *	10J p.a. *	seit Beginn p.a. *
Performance	-7,41%	-1,46%	0,32%	-5,40%	-12,90%	3,21%	4,33%
Volatilität	12,86%	16,43%	21,34%	22,99%	26,08%	22,98%	22,15%
Max. Verlust	-7,51%	-12,65%	-19,76%	-34,86%	-61,78%	-61,78%	-61,78%
Pos. Monate	-	66,67%	58,33%	36,11%	35,00%	50,83%	52,75%

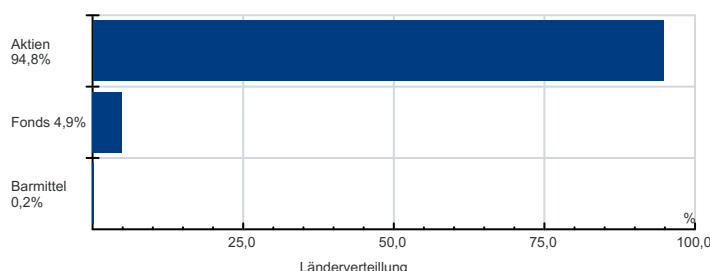
Die Fondsperformance wird auf Basis der Fondspreise (unter Berücksichtigung aller Ausschüttungen) berechnet und berücksichtigt daher sämtliche fondsbezogene Kosten wie Verwaltungsgebühren, Depotbankgebühren, Abschlussprüferkosten, Depotgebühren, Kosten für Steuerberatung, Publizitäts- und Aufsichtskosten, tatsächliche Transaktionskosten des Fonds, usw. Aus Kursverläufen der Vergangenheit können keine Rückschlüsse auf eine zukünftige Wertentwicklung der Veranlagung gezogen werden. Das Risiko aus der Veranlagung trägt der Versicherungsnehmer.

Berechnungsbasis: 16.02.2026

* annualisierte Berechnung bezieht sich ausschließlich auf Performance Begriffserklärung im Glossar unter www.uniqua-flv.at

FONDSZUSAMMENSETZUNG PER 16.02.2026

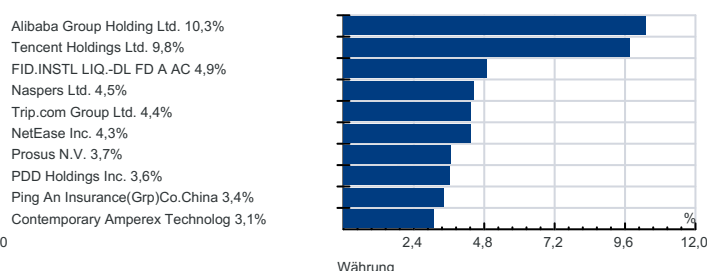
Anlagearten



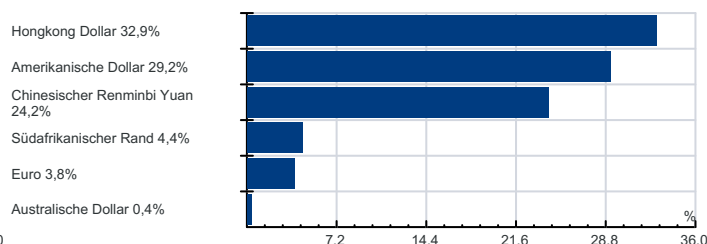
Länderverteilung



Top Holdings



Währung



RISIKOHINWEISE: Die Informationen auf dieser Seite dienen ausschließlich zu Informationszwecken und sollten weder als Verkaufsangebot, als angebotsgleiche Werbung noch als Aufforderung zum Kauf des Fonds oder eine Empfehlung zugunsten der Wertpapiere des Fonds verstanden werden. Der Versicherer, FactSet und Mountain-View Data GmbH können soweit die dargestellten Daten durch Dritte erhoben wurden, keine Haftung übernehmen. Der aktuell gültige Verkaufsprospekt kann für Publikumsfonds bei der jeweiligen KAG eingeholt werden. Informationen zum Datenschutz: datenschutz.uniqagroup.com Sie können diese auch beim Berater und bei unseren Servicestellen anfordern.

Factsheet erstellt von: www.salesxp.com

Datenquelle: www.factset.com und www.mountain-view.com