

# JSS Equity - Europe - P EUR ACC

Derzeit für Neuabschlüsse und Umschichtungen nicht wählbar. Informationen für Bestandskunden.

Stand: 16.02.2026

FONDSINFORMATIONEN	
ISIN:	LU0484532444
Aktueller Wert (NAV):	141,38 EUR
UNIQA-Risikokategorie:	4
Erstausgabedatum:	17.03.2010
Währung:	EUR
Fondsvolumen:	EUR 49,60 Mio.
lfd. Kosten:	1,98%
Gewinnverwendung:	Thesaurierend
Domizil:	Luxemburg
Ausgabeaufschlag:	keiner im Rahmen unseres Produktes
Fondstyp:	Aktien
Anlageregion:	Europa
Branche:	Branchenmix
Fondsmanagement:	Patrik Widmer, Christoph Lang
KAG:	J.S.Sarasin Fd.M. LU
	Boulevard Joseph II 17 - 21, 1840 Luxemburg
	<a href="http://www.jsasarasarin.com">www.jsasarasarin.com</a>

STRATEGIE	
Das Anlageziel des JSS Equity - Europe (der 'Teilfonds') besteht darin, langfristiges Kapitalwachstum durch eine europaweite diversifizierte Anlage in Aktien zu erzielen. Der Teilfonds investiert in Unternehmen, die einen Beitrag zu einer nachhaltigen Wirtschaftsweise leisten. Diese Unternehmen zeichnen sich durch ihre strategische Ausrichtung auf ein umweltfreundliches, ökologisch effizientes Management und eine proaktive Gestaltung der Beziehungen zu wichtigen Anspruchsgruppen (z. B. Mitarbeitern, Kunden, Geldgebern, Aktionären, öffentlichen Stellen usw.) aus.	



JAHRESENTWICKLUNG		
seit Beginn (03/10) / p.a.	130,44%	5,38%
seit 01.01.2026 bis 16.02.2026	4,63%	
2025	9,59%	2024 -1,04%
2023	12,62%	2022 -11,93%
2021	20,31%	2020 -4,55%
2019	24,11%	2018 -13,70%
2017	7,20%	2016 -1,63%

Das Anlagejahr entspricht nicht notwendigerweise einem ganzen Kalenderjahr.

WERTENTWICKLUNG	1M	6M	12M	3J p.a. *	5J p.a. *	10J p.a. *	seit Beginn p.a. *
Performance	1,35%	11,31%	8,21%	5,72%	5,37%	5,66%	5,38%
Volatilität	10,04%	9,68%	13,90%	12,48%	13,95%	15,73%	16,47%
Max. Verlust	-2,05%	-3,63%	-16,35%	-19,90%	-21,81%	-35,89%	-35,89%
Pos. Monate	-	100,00%	66,67%	58,33%	58,33%	61,67%	60,62%

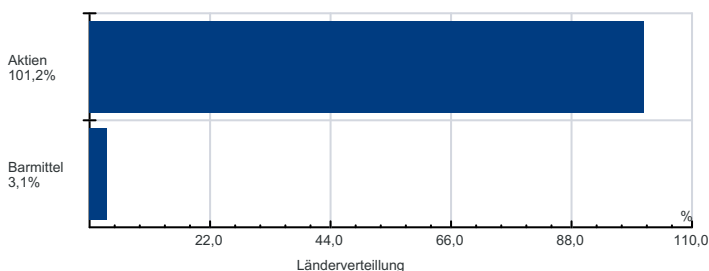
Die Fondspersormance wird auf Basis der Fondspreise (unter Berücksichtigung aller Ausschüttungen) berechnet und berücksichtigt daher sämtliche fondsbezogene Kosten wie Verwaltungsgebühren, Depotbankgebühren, Abschlussprüferkosten, Depotgebühren, Kosten für Steuerberatung, Publizitäts- und Aufsichtskosten, tatsächliche Transaktionskosten des Fonds, usw. Aus Kursverläufen der Vergangenheit können keine Rückschlüsse auf eine zukünftige Wertentwicklung der Veranlagung gezogen werden. Das Risiko aus der Veranlagung trägt der Versicherungsnehmer.

Berechnungsbasis: 16.02.2026

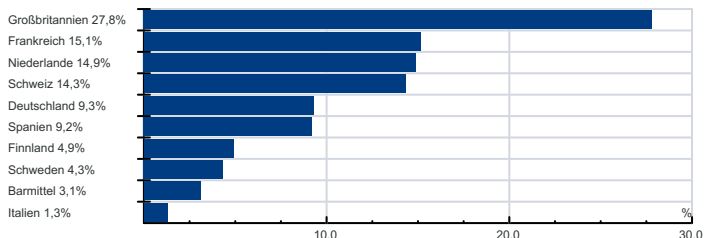
\* annualisierte Berechnung bezieht sich ausschließlich auf Performance  
Begriffserklärung im Glossar unter [www.uniqua-flv.at](http://www.uniqua-flv.at)

## FONDSZUSAMMENSETZUNG PER 16.02.2026

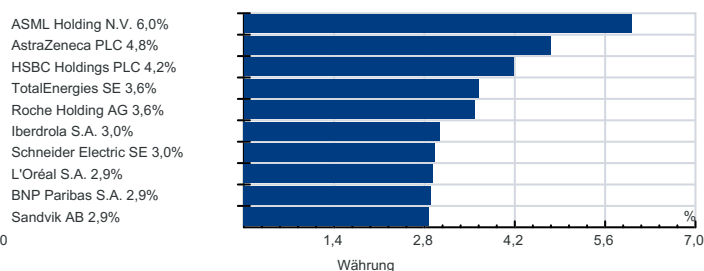
Anlagearten



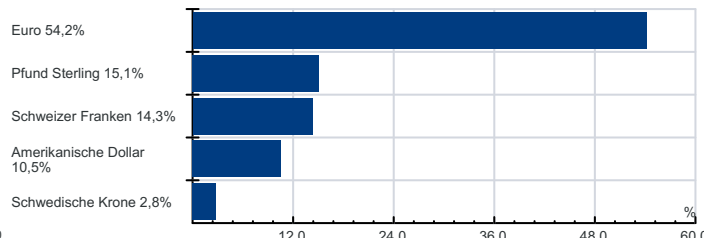
Länderverteilung



Top Holdings



Währung



**RISIKOHINWEISE:** Die Informationen auf dieser Seite dienen ausschließlich zu Informationszwecken und sollten weder als Verkaufsangebot, als angebotsgleiche Werbung noch als Aufforderung zum Kauf des Fonds oder eine Empfehlung zugunsten der Wertpapiere des Fonds verstanden werden. Der Versicherer, FactSet und Mountain-View Data GmbH können soweit die dargestellten Daten durch Dritte erhoben wurden, keine Haftung übernehmen. Der aktuell gültige Verkaufsprospekt kann für Publikumsfonds bei der jeweiligen KAG eingeholt werden. Informationen zum Datenschutz: [datenschutz.uniqagroup.com](http://datenschutz.uniqagroup.com) Sie können diese auch beim Berater und bei unseren Servicestellen anfordern.

Factsheet erstellt von: [www.salesxp.com](http://www.salesxp.com)

Datenquelle: [www.factset.com](http://www.factset.com) und [www.mountain-view.com](http://www.mountain-view.com)