

# JPMorgan Funds - Asia Pacific Equity Fund - D USD ACC

Stand: 16.02.2026

FONDSINFORMATIONEN	
ISIN:	LU0441854741
Aktueller Wert (NAV):	247,16 USD
UNIQA-Risikokategorie:	4
Erstauflagedatum:	13.09.2013
Währung:	USD
Fondsvolumen:	USD 3 375,90 Mio.
lfd. Kosten:	3,08%
Gewinnverwendung:	Thesaurierend
Domizil:	Luxemburg
Ausgabeaufschlag:	keiner im Rahmen unseres Produktes
Fondstyp:	Aktien
Anlageregion:	Asien/Pazifik ex Jap
Branche:	Branchenmix
Fondsmanagement:	Mark Davids, Alice Wong, Oliver Cox
KAG:	JPMorgan AM (EU)
	6, Route de Trèves, L-2633 Senningerberg
	<a href="http://am.jpmorgan.com/">http://am.jpmorgan.com/</a>

STRATEGIE	
Erzielung eines langfristigen Kapitalwachstums durch die vorwiegende Anlage in Unternehmen im Asien-Pazifik-Raum (ohne Japan).	



JAHRESENTWICKLUNG			
seit Beginn (09/13) / p.a.	147,16%	7,55%	
seit 01.01.2026 bis 16.02.2026	11,13%		
2025	34,35%	2024	7,12%
2023	6,85%	2022	-18,48%
2021	-5,88%	2020	26,86%
2019	21,30%	2018	-15,12%
2017	42,91%	2016	3,18%

Das Auflagejahr entspricht nicht notwendigerweise einem ganzen Kalenderjahr.

WERTENTWICKLUNG	1M	6M	12M	3J p.a. *	5J p.a. *	10J p.a. *	seit Beginn p.a. *
Performance	5,63%	24,07%	41,66%	16,86%	2,82%	11,01%	7,55%
Volatilität	21,25%	16,07%	19,02%	16,34%	17,38%	17,70%	17,25%
Max. Verlust	-3,93%	-6,44%	-15,51%	-15,59%	-43,01%	-43,01%	-43,01%
Pos. Monate	-	83,33%	75,00%	61,11%	55,00%	61,67%	58,28%

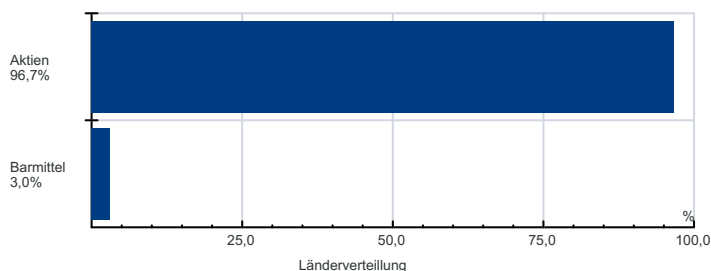
Die Fondspersormance wird auf Basis der Fondspreise (unter Berücksichtigung aller Ausschüttungen) berechnet und berücksichtigt daher sämtliche fondsbezogene Kosten wie Verwaltungsgebühren, Depotbankgebühren, Abschlussprüferkosten, Depotgebühren, Kosten für Steuerberatung, Publizitäts- und Aufsichtskosten, tatsächliche Transaktionskosten des Fonds, usw. Aus Kursverläufen der Vergangenheit können keine Rückschlüsse auf eine zukünftige Wertentwicklung der Veranlagung gezogen werden. Das Risiko aus der Veranlagung trägt der Versicherungsnehmer.

Berechnungsbasis: 16.02.2026

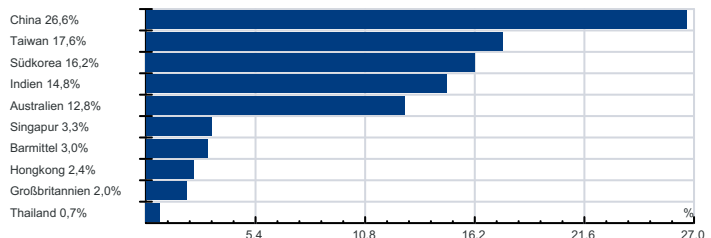
 \* annualisierte Berechnung bezieht sich ausschließlich auf Performance Begriffserklärung im Glossar unter [www.uniqua-flv.at](http://www.uniqua-flv.at)

## FONDSZUSAMMENSETZUNG PER 16.02.2026

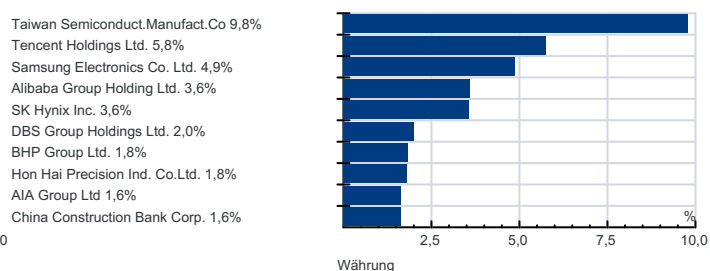
Anlagearten



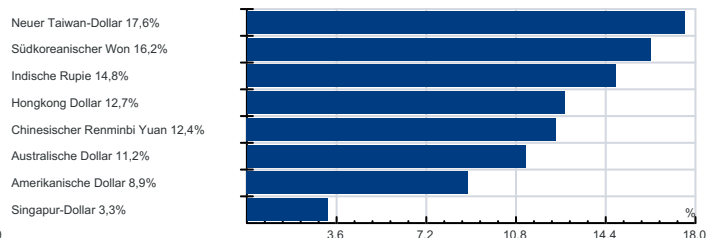
Länderverteilung



Top Holdings



Währung



**RISIKOHINWEISE:** Die Informationen auf dieser Seite dienen ausschließlich zu Informationszwecken und sollten weder als Verkaufsangebot, als angebotsgleiche Werbung noch als Aufforderung zum Kauf des Fonds oder eine Empfehlung zugunsten der Wertpapiere des Fonds verstanden werden. Der Versicherer, FactSet und Mountain-View Data GmbH können soweit die dargestellten Daten durch Dritte erhoben wurden, keine Haftung übernehmen. Der aktuell gültige Verkaufsprospekt kann für Publikumsfonds bei der jeweiligen KAG eingeholt werden. Informationen zum Datenschutz: [datenschutz.uniqagroup.com](http://datenschutz.uniqagroup.com) Sie können diese auch beim Berater und bei unseren Servicestellen anfordern.

 Factsheet erstellt von: [www.salesxp.com](http://www.salesxp.com)

 Datenquelle: [www.factset.com](http://www.factset.com) und [www.mountain-view.com](http://www.mountain-view.com)