

Fidelity Funds - Australian Diversified Equity Fund - A AUD ACC

Stand: 16.02.2026

FONDSINFORMATIONEN	
ISIN:	LU0261950041
Aktueller Wert (NAV):	34,55 AUD
UNIQA-Risikokategorie:	4
Erstauflugsdatum:	25.09.2006
Währung:	AUD
Fondsvolumen:	AUD 528,73 Mio.
lfd. Kosten:	2,03%
Gewinnverwendung:	Thesaurierend
Domizil:	Luxemburg
Ausgabeaufschlag:	keiner im Rahmen unseres Produktes
Fondstyp:	Aktien
Anlageregion:	Australien
Branche:	Branchenmix
Fondsmanagement:	Paul Taylor
KAG:	
FIL Investment Management (Luxembourg) S.à.r.l.	
2A, rue Albert Borschette, L-1246 Luxembourg	
http://www.fidelity.lu	

STRATEGIE	
Der Teilfonds ist bestrebt, Erträge und langfristiges Kapitalwachstum zu erzielen.	



JAHRESENTWICKLUNG			
seit Beginn (09/06) / p.a.	247,30%	6,62%	
seit 01.01.2026 bis 16.02.2026		1,97%	
2025	6,47%	2024	11,42%
2023	8,71%	2022	-6,94%
2021	22,59%	2020	4,75%
2019	25,64%	2018	-4,25%
2017	10,00%	2016	5,10%

Das Auflagejahr entspricht nicht notwendigerweise einem ganzen Kalenderjahr.

WERTENTWICKLUNG	1M	6M	12M	3J p.a. *	5J p.a. *	10J p.a. *	seit Beginn p.a. *
Performance	0,09%	-0,26%	2,60%	6,93%	7,47%	9,05%	6,62%
Volatilität	16,08%	11,43%	14,24%	12,21%	12,79%	15,10%	16,40%
Max. Verlust	-3,69%	-7,59%	-16,78%	-16,78%	-18,42%	-31,96%	-51,45%
Pos. Monate	-	66,67%	66,67%	61,11%	60,00%	64,17%	59,75%

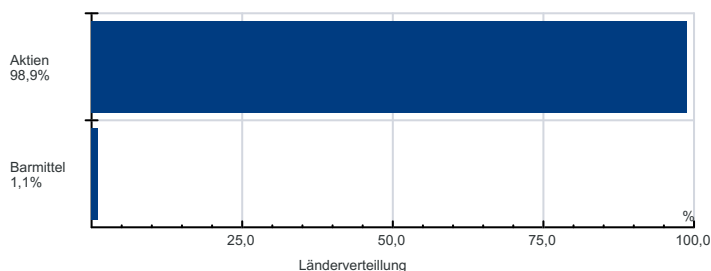
Die Fondspersormance wird auf Basis der Fondspreise (unter Berücksichtigung aller Ausschüttungen) berechnet und berücksichtigt daher sämtliche fondsbezogene Kosten wie Verwaltungsgebühren, Depotbankgebühren, Abschlussprüferkosten, Depotgebühren, Kosten für Steuerberatung, Publizitäts- und Aufsichtskosten, tatsächliche Transaktionskosten des Fonds, usw. Aus Kursverläufen der Vergangenheit können keine Rückschlüsse auf eine zukünftige Wertentwicklung der Veranlagung gezogen werden. Das Risiko aus der Veranlagung trägt der Versicherungsnehmer.

Berechnungsbasis: 16.02.2026

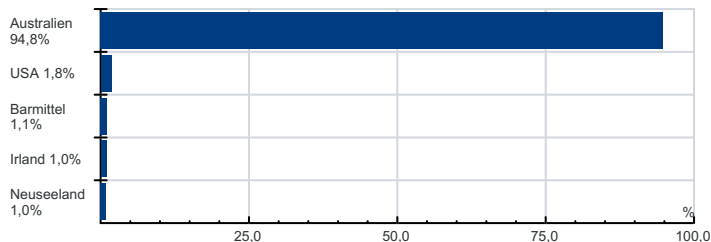
 * annualisierte Berechnung bezieht sich ausschließlich auf Performance Begriffserklärung im Glossar unter www.uniqua-fv.at

FONDSZUSAMMENSETZUNG PER 16.02.2026

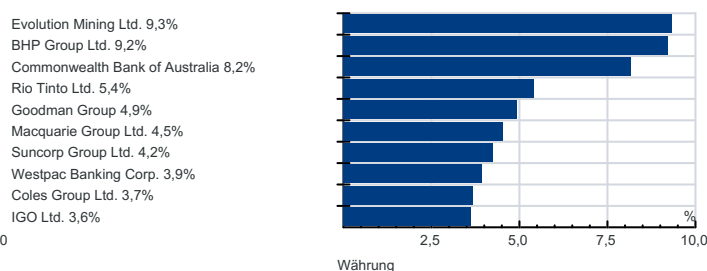
Anlagearten



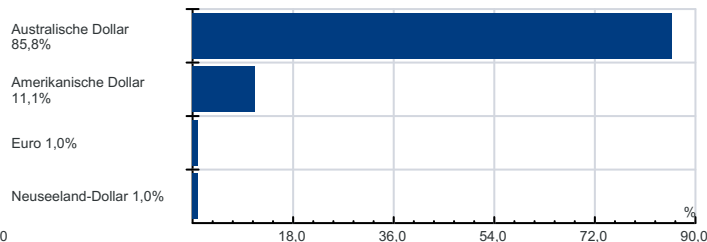
Länderverteilung



Top Holdings



Währung



RISIKOHINWEISE: Die Informationen auf dieser Seite dienen ausschließlich zu Informationszwecken und sollten weder als Verkaufsangebot, als angebotsgleiche Werbung noch als Aufforderung zum Kauf des Fonds oder eine Empfehlung zugunsten der Wertpapiere des Fonds verstanden werden. Der Versicherer, FactSet und Mountain-View Data GmbH können soweit die dargestellten Daten durch Dritte erhoben wurden, keine Haftung übernehmen. Der aktuell gültige Verkaufsprospekt kann für Publikumsfonds bei der jeweiligen KAG eingeholt werden. Informationen zum Datenschutz: datenschutz.uniqagroup.com Sie können diese auch beim Berater und bei unseren Servicestellen anfordern.

 Factsheet erstellt von: www.salesxp.com

 Datenquelle: www.factset.com und www.mountain-view.com